

ANNUAL REPORT 2022-23





MESSAGE from

Shri D.S.Rathour
Chairman
Uttarbanga Kshetriya Gramin Bank

Uttarbanga Kshetriya Gramin Bank successfully completed its 46th year and stepped into 47th year. Since date of establishment, the Bank is fulfilling the Rural Development Mission of Central and State Govt. During Financial Year 2022-23 the Bank has improved various business parameters and overall financials.

I acknowledge all round development of Uttarbanga Kshetriya Gramin Bank during 2022-23. The Bank is on the forefront for the upliftment of the standard of the rural population also strengthen its financial parameters.

Performance Highlights of Uttarbanga Kshetriya Gramin Bank as on 31.03.2023 is given below:

- ▶ As per NABARD, Bank has become the “BEST PERFORMING RRB” in the Eastern Region.
- ▶ Bank is the top performer under SHG disbursement in the state of West Bengal.
- ▶ Bank has received the “Award of Par Excellence” under PMAPY from PFRDA.
- ▶ CRAR of the bank improved to 14.61 % from 11.15 % in Mar' 2022
- ▶ The Total Business increased from Rs.6625.42 crore as on 31.03.2022 to Rs.7435.99 crore as on 31.03.2023.
- ▶ Priority Sector Advance is 85.24% of Total Advance, well above the stipulation of 75%.
- ▶ CD Ratio of the Bank improved to 78.20 % against 71.74 % in Mar'2022.
- ▶ Per employee profit improved to 0.15 crore from that of 0.11 crore in Mar'2022.
- ▶ Business per employee improved to Rs.18.83 crore against the same as Rs.16.69 crore in March 2022.
- ▶ Per Branch Business improved to Rs.52.00 crore from Rs.46.66 crore as on March 2022. CASA % has also increased to 67.22 % from 64.95% in Mar'2022.
- ▶ Gross NPA reduced to 4.55% of Total Advance as on 31.03.2023 from that of 6.15% as on 31.03.2022. Net NPA reduced to 0.47% as on 31.03.23 from 2.11% in Mar'2022.
- ▶ Provision Coverage Ratio improved to 90.18% from 67.12% as of 31.03.2022.
- ▶ Proportionate Targets for year ended 31st March 2023 for enrolment under Social Security Schemes such as PMAPY, PMJJBY and PMSBY surpassed.
- ▶ Bank earned a net profit of Rs.58.01 crore as on 31.03.2023 against that of Rs.45.08 crore as of 31.03.2022.
- ▶ I convey my best wishes to Uttarbanga Kshetriya Gramin Bank family and assure that the Bank will go forward by overcoming all the challenges that may come in its path and provide better services with strong digital foot print in the coming days.

[D. S. Rathour]
CHAIRMAN



भारत 2023 INDIA
वसुधैव कुटुम्बकम्
ONE EARTH • ONE FAMILY • ONE FUTURE



উত্তরবঙ্গ ক্ষেত্রীয় গ্রামীণ ব্যাংক
उत्तरबंग क्षेत्रीय ग्रामीण बैंक
UTTARBANGA KSHETRIYA GRAMIN BANK

শিববাড়ি রোড, কোচবিহার (HEAD OFFICE) Shib Bari Road, Coochbehar

A Government. Owned Scheduled Bank Sponsored By Central Bank Of India

প্রধান কার্যালয় : শিব বাড়ী রোড, কুচবিহার - 736 101, পশ্চিম বঙ্গাল

Head Office : Shib Bari Road, Coochbehar - 736 101, West Bengal.

Phone/ফোন : 03582-229301-305

E-mail/ ইমেইল : ubkgb@rrbubkgb.in, Website : www.ubkgb.org



উত্তরবঙ্গ ক্ষেত্রীয় গ্রামীণ ব্যাংক
उत्तरबंग क्षेत्रीय ग्रामीण बैंक
UTTARBANGA KSHETRIYA GRAMIN BANK
শিববাড়ি রোড, কোচবিহার (HEAD OFFICE) Shib Bari Road, Coochbehar



A Government. Owned Scheduled Bank Sponsored By Central Bank Of India

প্রধান কার্যালয় : শিব বাড়ী রোড, কুচবিহার - 736 101, পশ্চিম বঙ্গাল
Head Office : Shib Bari Road, Coochbehar - 736 101, West Bengal.
Phone/ফোন : 03582-229301-305
E-mail/ ইমেইল : ubkgb@rrbubkgb.in, Website : www.ubkgb.org

BOARD OF DIRECTORS AS ON 31.03.2023



Shri D. S. Rathour
Chairman

SPONSOR BANK NOMINEE DIRECTORS

Shri Ajay Kumar Singh
Zonal Head
Central Bank of India
Zonal Office, Kolkata



Shri Rajesh Verma
Zonal Head
Central Bank of India
Zonal Office, Guwahati

NOMINEE DIRECTORS FROM RBI & NABARD

Shri Subhransu Sarangi
Assistant General Manager
Reserve Bank of India
Kolkata



Shri Arobindo Kumar Sarkar
General Manager
NABARD
Kolkata



ADMINISTRATIVE SETUP HEAD OFFICE



Shri D. S. Rathour
Chairman



Shri Dilip Kumar Singh
General Manager



Shri Kailash Soni
General Manager



Shri Pranav Kumar
Vigilance Officer

REGIONAL MANAGERS



Shri Prosenjit Roy
Regional Manager, Siliguri
27 Branches of Darjeeling District & 6 Branches of Kalimpong District



Shri Bikash Bansal
Regional Manager, Jalpaiguri
35 Branches of Jalpaiguri District & 20 Branches of Alipurduar District



Shri Bhaskar Bhattacharya
Regional Manager, Coochbehar
55 Branches of Coochbehar District



भारत 2023 INDIA
वसुधैव कुटुम्बकम्
ONE EARTH • ONE FAMILY • ONE FUTURE



DISTRICT WISE BRANCHES

COOCHBEHAR DISTRICT

(UNDER RO, COOCHBEHAR)

- | | |
|-----------------------|-----------------------|
| 1. Angarkata Paradubi | 28. Maruganj |
| 2. Adabarighat | 29. Mekhliganj |
| 3. Baburhat (Nil) | 30. Mathabhanga |
| 4. Bairagirhat | 31. Natabari |
| 5. Balabhut | 32. Nayarhat |
| 6. Baneswar | 33. Nayarhat (Karala) |
| 7. Baromoricha | 34. Nazirhat |
| 8. Barosoulmari | 35. Nigamnagar |
| 9. Bhetaguri | 36. Nishiganj |
| 10. Baxirhat | 37. Premerdanga |
| 11. Chilakhana | 38. Rajarhat |
| 12. Chilkirhat | 39. Rampurbazar |
| 13. Cooch Behar | 40. Ranirhat |
| 14. Cooch Behar Bazar | 41. Saheberhat |
| 15. Dewanganj | 42. Saldanga |
| 16. Dhalpal | 43. Satmile |
| 17. Dinhata | 44. Sikarpur |
| 18. Dodearhat | 45. Sutkabari |
| 19. Gossairhat | 46. Thaneswarhat |
| 20. Haldibari | 47. Tufanganj |
| 21. Jamaldah | 48. Basantirhat |
| 22. Jiranpur | 49. Dinhata Bow Bazar |
| 23. Jorai | 50. Chengrabandha |
| 24. Kashiyabari | 51. Ghughumari |
| 25. Kashibari (H) | 52. Dhangdhangguri |
| 26. Kholta-M-Kholta | 53. Gosanimari |
| 27. Kuchlibari | 54. Talliguri |
| | 55. Sitai II |



DISTRICT WISE BRANCHES

DARJEELING DISTRICT

(UNDER RO, SILIGURI)

1. Atharokhai
2. Bagdogra
3. Bhajanpur
4. Bidhannagar
5. Chaterhat
6. Dj. Judge Bazar
7. Dilaram
8. Ghoshpukur
9. Khaprail
10. Kharibari
11. Lebong
12. Mallaguri
13. Mungpoo
14. Naxalbari

15. Panighata
16. Pokhriabong
17. Prodhannagar
18. Rathkhola
19. Rungbull
20. Sixthmile
21. Siliguri
22. Soureni
23. Sukna
24. Tindharia
25. Kawakhali
26. Dakshin Bharatnagar
27. Debidanga

KALIMPONG DISTRICT

(UNDER RO, SILIGURI)

1. Gitdubling
2. Jaldhaka HP
3. Kalimpong

4. Pedong
5. Rambibazar
6. Samsing



भारत 2023 INDIA
वसुधैव कुटुम्बकम्
ONE EARTH • ONE FAMILY • ONE FUTURE



DISTRICT WISE BRANCHES

JALPAIGURI DISTRICT

(UNDER RO, JALPAIGURI)

1. Ambari Falakata
2. Amguri
3. Angrabhasa
4. Ashighar
5. Banarhat
6. Berubari
7. Bhotepatty
8. Churabhandar
9. Dawkimarihat
10. Dhupguri
11. Garalbari Bahadur
12. Ghugudanga
13. Jalpaiguri
14. Kalabari
15. Kranti
16. Kukurjan
17. Laketown
18. Malbazar

19. Matelli
20. Maynaguri
21. Mohitnagar
22. Moulani
23. Paharpur
24. Pandapara Kalibari
25. Panchkolguri
(South Colony)
26. Rajadanga
27. Raikatpara
28. Salbari
29. Salugara
30. Santinagar Bowbazar
31. Sustirhat
32. Tinbattimore
33. Tekatuli.
34. Telipara
35. Helapakri

ALIPURDUAR DISTRICT

(UNDER RO, JALPAIGURI)

1. Alipurduar
2. Baburhat
3. Bhutnirghat
4. Birpara
5. Badal Nagar
6. Barobhisa
7. Changmari
8. Dalsingpara
9. Dhanirampur
10. Falakata

11. Hasimara
12. Jaigaon
13. Kalchini
14. Salsalabari
15. Satpukuriahata
16. Shishubarihat
17. Sovaganj
18. Totopara
19. Topshi Khata
20. Jashodanga



STATUTORY CENTRAL AUDITOR

MOOKHERJEE BISWAS & PATHAK

5 & 6, Fancy Lane, 5th Floor,
Kolkata-700 001

BRANCH AUDITORS

AGARWAL SHYAM KUMAR & ASSOCIATES

2nd Floor, Ghosh Nursery Building,
Orchid Mansion, Sevoke Road, Siliguri-734 001

B. MUKHERJEE & CO.

30b, Ram Kamal Street, Kolkata-700 023

D. GOYAL & ASSOCIATES

18, S. P. Mukherjee Road, Khalpara,
Siliguri-734 005

KONAR MUSTAFI & ASSOCIATES

P 113, Cit Road, Kolkata-700 014

LIHALA & CO.

11 Crooked Lane, Ground Floor, Kolkata-700069

R. BOSE & ASSOCIATES

Santiniketan Building, 1st Floor,
91, Bidhan Road, Siliguri-734 001



उत्तरबंग क्षेत्रीय ग्रामीण बैंक UTTARBANGA KSHETRIYA GRAMIN BANK

वार्षिक रिपोर्ट ANNUAL REPORT 2022-2023

उत्तरबंग क्षेत्रीय ग्रामीण बैंक का निर्देशक मण्डल, क्षेत्रीय ग्रामीण बैंक अधिनियम 1976 की धारा 20 (1) द्वारा प्रदत्त प्रावधानों के अन्तर्गत अपने बैंक की वर्ष 2022-23 की वार्षिक रिपोर्ट, अकेक्षित तुलनपत्र, लाभ-हानि खाता एवं अंकेक्षकों की रिपोर्ट प्रस्तुत करते हुए अति हर्ष का अनुभव करता है।

उत्तरबंग क्षेत्रीय ग्रामीण बैंक, सेंट्रल बैंक ऑफ इण्डिया द्वारा प्रायोजित एक क्षेत्रीय ग्रामीण बैंक है, जिसे क्षेत्रीय ग्रामीण बैंक अधिनियम 1976(21) की धारा 3(2) के प्रावधान के तहत 07 मार्च 1977 को स्थापित किया गया था। बैंक की अंशपूँजी में भारत सरकार 50%, सेंट्रल बैंक ऑफ इण्डिया 35% एवं पश्चिम बंगाल सरकार की 15% की भागीदारी है। बैंक पश्चिम बंगाल के पांच जिलों क्रमशः कूचबिहार, जलपाईगुड़ी, दार्जिलिंग, कलिम्पोंग एवं अलीपुरद्वार में कार्यरत है एवं इसका प्रधान कार्यालय शिब बारी रोड, कूचबिहार-736101 (पश्चिम बंगाल) में है।

The Board of Directors of Uttarbanga Kshetriya Gramin Bank have immense pleasure in presenting the Annual Report for the year 2022-23 of the Bank along with the Audited Balance Sheet, Profit & Loss Account and Auditors Report in terms of the Provision under Section 20 (1) of Regional Rural Bank Act 1976.

Uttarbanga Kshetriya Gramin Bank, a Regional Rural Bank sponsored by Central Bank of India, was established on the 7th March 1977 under the Provision of Section 3(2) of RRB Act 1976 [21 of 1976] with equity participation of Government of India (50%), Central Bank of India (35%) and Government of West Bengal (15%). The Bank has been operating in five districts of West Bengal namely, Coochbehar, Jalpaiguri, Alipurduar, Darjeeling and Kalimpong with its Head Office at Shib Bari Road, Coochbehar-736101 (West Bengal).



बैंक एक नजर में 31.03.2023 तक
BANK AT A GLANCE AS ON 31.03.2023

(राशि करोड़ में) (Amount in Crore)

1	कुल शाखा	Total Branch	143
2	क्षेत्रीय कार्यालय	Regional Office	3
3	जिला कवर	District Covered	5
4	शेयर पूंजी	Share Capital	125.14
5	रिजर्व	Reserve	157.05
6	सतत बॉण्ड (टीयर-I पूंजी)	Perpetual Bond (Tier-I Capital)	12.04
7	जमा	Deposit	4172.73
8	कासा जमा	CASA Deposit	2805.08
9	कुल जमा के लिए % कासा	% of CASA to Total Deposit	67.22
10	अग्रिम	Advance	3263.26
11	कृषि अग्रिम	Agriculture Advance	2327.73
12	प्राथमिकता क्षेत्र अग्रिम	Priority Sector Advance	2781.63
13	कुल अग्रिम का प्राथमिकता क्षेत्र %	% of Priority Sector to total Adv	85.24
14	निवेश एस एल आर	Investment SLR	887.65
15	निवेश गैर-एस एल आर	Investment Non-SLR	10.64
16	हाथ में औसत नकद	Cash in Hand	17.63
17	उधार (नावार्ड)	Borrowings (NABARD)	187.43
18	बैंको से उधार (सतत बॉण्ड)	Borrowings from banks (Perpetual Bond)	12.04
19	सकल एनपीए	Gross NPA	148.46
20	% कुल एनपीए	% of Gross NPA	4.55
21	शुद्ध एनपीए	Net NPA	14.58
22	शुद्ध एनपीए का %	% of Net NPA	0.47



23	सीडी अनुपात	CD Ratio	78.20
24	आई डि अनुपात	ID Ratio	21.53
25	कुल कर्मचारी	Total Staff	453
26	कुल अधिकारी कर्मचारी	Total Officer staff	283
27	कुल अवार्ड कर्मचारी (52 पीटीएसके सहित)	Total award staff (including 52 PTSK)	170
28	जमा की लागत	Cost of Deposit	3.79
29	अग्रिम पर आय	Yield on Advance	9.93
30	कर के बाद शुद्ध लाभ	Net profit after Tax	58.01



हाइलाइट Highlights

Priority sector advances is 85.24% of total advance and well above over stipulated 75%. प्राथमिकता क्षेत्र अग्रिम का 85.24% है जो की निर्धारित मान के 75% से अधिक है।
Achieved Targets under Key Parameters like Agriculture Advance Priority Sector Adv, Total Advance, CD Ratio, CASA, NPA, Net Profit etc. कृषि अग्रिम जैसे प्रमुख मापदंडों के तहत लक्ष्य हासिल किए प्राथमिकता क्षेत्र विज्ञापन, कुल अग्रिम, सीडी अनुपात, सीएएसए, एनपीए, शुद्ध लाभ आदि।
Surpassed the Targets under PMAPY पीएमएपीवाई के लक्ष्यों को पार किया गया।
Received Awards of Par excellence from PFRDA for outstanding performance under PMAPY. पी एम ए पी वाई के तहत उत्कृष्टता प्रदर्शन के लिए पीएफआरडीए से उत्कृष्टता पुरस्कार प्राप्त हुआ।
Net profit increased from Rs.45.08 cr for FY 2021-22 to Rs. 58.01 cr for FY 2022-23. वित्त वर्ष 2021-22 के लिए शुद्ध लाभ 45.08 करोड़ रुपये से बढ़कर वित्त वर्ष 2022-23 के लिए 58.01 करोड़ हो गया।
Opened a New Branch at Sitai II under Coochbehar District. कूचबिहार जिले के अंतर्गत सीताई II में एक नई शाखा खोली गई।

बैंक का मिशन

छोटे और सीमांत किसानों, कृषि मजदूरों, कारीगरों, छोटे उद्यमियों और अन्य कमजोर वर्गों को सस्ती और उदार क्रेडिट सुविधाएं प्रदान करने और ग्रामीण गरीबों को धन उधारदाताओं से बचाने के लिए।

बैंक उत्प्रेरक तत्व के रूप में कार्य करेगा और इस प्रकार किसी विशेष क्षेत्र में आर्थिक विकास में तेजी लाएगा। ग्रामीण लोगों के बीच बैंकिंग आदतों को विकसित करेगा और ग्रामीण क्षेत्रों

BANK'S MISSION

To provide cheap and liberal credit facilities to small and marginal farmers, agriculture labourers, artisans, small entrepreneurs and other weaker sections and to save the rural poor from the moneylenders.

Bank will act as a catalyst element and thereby



के आर्थिक विकास के लिए बचत को बढ़ाएगा। यह ग्रामीण क्षेत्रों में व्यापार और वाणिज्य को बढ़ा करके और उद्यमता को प्रोत्साहित करके रोजगार के अवसरों में वृद्धि करता है।

तत्काल और अच्छी सेवा, देखभाल गुणवत्ता, लागत प्रभावी उत्तरदायी सेवा के लिए प्रौद्योगिकी के साथ उत्कृष्ट ग्राहक सेवा प्रदान करता है। इस प्रकार हमारे हितधारकों की आकांक्षाओं को पूरा करते हैं।

बैंक का दृष्टिकोण

एक सतत व्यवहार्य, आधुनिकी उपकरणों से सुसज्जित, ग्राहकों के अनुकूल अग्रणी आरआरबी के रूप में उभरने के लिए प्रेरित कर्मचारियों के साथ, सामाजिक विकास के लिए समर्पित है।

अभिनव ग्राहक केंद्रित उत्पादों के माध्यम से ग्राहकों के सभी वर्गों की पसन्द का बैंक बनकर उभरना और हितधारकों के मूल्य को अधिकतम करने के लिए लाभप्रदता के मानकों को प्राप्त करना परिचालन क्षमता अस्ति गुणवत्ता, जोखिम प्रबंधन और लोगों के समग्र विकास के माध्यम से बाजार पहुंच का विस्तार करना।

परिचय

उत्तरबंग क्षेत्रीय ग्रामीण बैंक, सेंट्रल बैंक ऑफ इंडिया द्वारा प्रायोजित एक क्षेत्रीय ग्रामीण बैंक है जिसे 7 मार्च 1977 को आरआरबी अधिनियम 3[2] के धारा [21 के 1976] के प्रावधान के तहत स्थापित किया गया था। बैंक में भारत सरकार (50%), सेंट्रल बैंक इंडिया (35%) और पश्चिम बंगाल सरकार (15%) की इक्विटी भागीदारी है।

हमारा बैंक सामान्य रूप से लोगों के अनुभाग और विशेष रूप से कमजोर लोगों की सेवा के लिए पांच (5) जिलों जैसे कि कूचबिहार, जलपाईगुड़ी, अलीपुरद्वार, दार्जिलिंग और कालीम्पोंग और तीन क्षेत्रीय कार्यालयों (कूचबिहार, जलपाईगुड़ी और सिलीगुड़ी) के साथ संचालन करके अपने क्षेत्र में एक भरोसेमंद बहुआयामी बैंक के रूप में उभरा है।

accelerate the economic growth in the particular region and to cultivate the banking habits among the rural people and mobilize savings for the economic development of rural areas. It increases employment opportunities by encouraging trade and commerce in rural areas and encourage entrepreneurship.

To provide excellent customer service with the technology for prompt & good service, care, quality, cost effective, responsive service. Thus to meet the aspirations of our stakeholders.

BANK'S VISION

To emerge as a sustainably viable, modern, technologically equipped, customers friendly leading RRB with motivated staff, dedicated to social development.

To emerge as Bank of choice for all segment of Customers through innovative customer centric products and to maximize stake holders' value by pursuing benchmarks in profitability, operational efficiency, asset quality, risk management and expanding the reach in Market through inclusive growth of the people.

INTRODUCTION :

Uttarbanga Kshetriya Gramin Bank, a Regional Rural Bank sponsored by Central Bank of India, was established on 7th March, 1977 under provision of section 3[2] of RRB act.1976 [21 of 1976]. The Bank has equity participation of Government of India (50%), Central Bank of India (35%) and Government of West Bengal (15%).

Our Bank has already emerged as a dependable multifaceted bank in its area of operation within 5(five) Districts namely Coochbehar, Jalpaiguri, Alipurduar, Darjeeling and Kalimpong with 3 Regional Offices at Coochbehar, Jalpaiguri & Siliguri to serve the cross section of people in



बैंक ने अपने 46 साल के अस्तित्व को सफलतापूर्वक पूरा कर लिया है और 47 वें वर्ष में कदम रखा है।

आलोच्य साल में बैंक ने पेन्शन राशि की सुविधा और ऋण किस्तों के स्थगन के प्रावधान के बावजूद भी 58.01 cr रुपए का शुद्ध लाभ प्राप्त किया। बैंक ने 14.61% सी आर ए आर प्राप्त किया। बैंक अपने निरन्तर पूंजी को बढ़ाने में सफल रही।

बैंक ने पहले से ही ए ई पी एस (ऑन अस एण्ड आफ-अस), एचएचडीएस द्वारा तृतीय पक्षीय जमा, एच एच डी एस द्वारा पिन आधारित रुपए कार्ड लेनदेन, एच एच डी एस के द्वारा रुपए केसीसी लेन-देन, इ-केवाईसी आदि शुरू किया है। बैंक का सम्पूर्ण शाखा नेटवर्क सीबीएस के तहत संचालित है।

general and the downtrodden people in particular.

The Bank has successfully completed its 46th year of existence and stepped into 47th year.

During the year under report, the Bank has earned a net profit of Rs. 58.01 crore even after meeting the requirement of pension fund and making required provisions for moratorium of instalment. The bank has maintained CRAR of 14.61%. The bank has advanced in maintaining sustainable growth in Capital.

The Bank has already introduced AEPS (On Us & Off Us), Third Party Deposit through HHDs, Pin Based Rupay Card transaction through HHDs, Rupay KCC Transaction through HDD, e-KYC. The entire Branch network of the Bank is running under CBS.



संचालन क्षेत्र का रूपरेखा :

सभी 5 जिले पश्चिमबंगाल राज्य के जलपाईगुड़ी डिवीजन के अंतर्गत हैं। जिलों की सीमाएँ निम्नानुसार हैं।

PROFILE OF DISTRICTS IN AREA OF OPERATION:

All the 5 districts are under the Jalpaiguri Division of the state of West Bengal. The boundaries of the Districts are as under :

सीमाएं BOUNDARY	जिला District	राज्य State	अंतराष्ट्रीय International
कोचबिहार Cooch Behar			
पूर्व NORTH	जलपाईगुड़ी, अलिपुरद्वार Jalpaiguri, Alipurduar		
पश्चिम EAST		असम Assam	बांग्लादेश Bangladesh
उत्तर WEST	जलपाईगुड़ी Jalpaiguri		बांग्लादेश Bangladesh
दक्षिण SOUTH			बांग्लादेश Bangladesh
दार्जिलिंग Darjeeling			
पूर्व NORTH		सिक्किम Sikkim	
पश्चिम EAST	जलपाईगुड़ी, कालीम्पोंग Jalpaiguri, Kalimpong		बांग्लादेश Bangladesh
उत्तर WEST			नेपाल Nepal
दक्षिण SOUTH	उत्तरदिनाजपूर Uttar Dinajpur	बिहार Bihar	
कलिम्पोंग Kalimpong			
पूर्व NORTH		सिक्किम Sikkim	
पश्चिम EAST			भूटान Bhutan
उत्तर WEST	दार्जिलिंग Darjeeling		
दक्षिण SOUTH	जलपाईगुड़ी Jalpaiguri		
जलपाईगुड़ी Jalpaiguri			
पूर्व NORTH	कालीम्पोंग Kalimpong		भूटान Bhutan
पश्चिम EAST	अलिपुरद्वार, कुचबिहार Alipurduar, Coochbehar		
उत्तर WEST	दार्जिलिंग Darjeeling		बांग्लादेश Bangladesh
दक्षिण SOUTH	कुचबिहार Coochbehar		बांग्लादेश Bangladesh
अलिपुरद्वार Alipurduar			
पूर्व NORTH			भूटान Bhutan
पश्चिम EAST		असम Assam	
उत्तर WEST	जलपाईगुड़ी Jalpaiguri		
दक्षिण SOUTH	कुचबिहार Coochbehar		



सिलीगुड़ी, दार्जिलिंग जिले का एक महत्वपूर्ण वाणिज्यिक केन्द्र है जो सिक्किम एवं पश्चिम बंगाल के पाचों जिले - कुचबिहार, जलपाईगुड़ी, दार्जिलिंग, कलिम्पोंग एवं अलीपुरद्वार की आवश्यकताओं की पूर्ति करता है।

Siliguri, town of Darjeeling District, is an important commercial center catering the needs of five districts namely Coochbehar, Jalpaiguri, Darjeeling, Kalimpong, Alipurduar of West Bengal & Sikkim state.

प्रधान कार्यालय का स्थान :

बैंक का प्रधान कार्यालय कूचबिहार शहर के बीचोंबीच स्थित है। स्थान है शिब बारी रोड, कूचबिहार-736101

LOCATION OF HEAD OFFICE :

The Head Office of the Bank is in Coochbehar town. The location is Shib Bari Road, Coochbehar-736101.

शेयर पूंजी 31.03.2023 तक

RRB संशोधन अधिनियम और संदर्भ NB:IDD:RRCBD. 1637/316(Gen)/2015-16 दिनांक 30.03.16 के अनुसार नाबार्ड के संचार के अनुवर्ती बैंक की अधिकृत पूंजी बढ़कर 2,000 करोड़ हो गई है और रु 10/- प्रति अंकित मूल्य के नए शेयर सर्टीफिकेट्स जारी किये गए हैं। और 31.03.2023. के अनुसार प्रदत्त पूंजी ₹ 125,13,89,453.77 है।

SHARE CAPITAL AS ON 31.03.2023.

Pursuant to RRB Amendment Act and communication of NABARD as per reference NB:IDD:RRCBD. 1637/316(Gen)/2015-16 Dated 30.03.16, the authorized Capital of the Bank has been increased to Rs. 2,000 Crore and fresh share certificates at face value of Rs. 10/each is issued to all shareholders for the entire issued and paid up capital of Rs.125,13,89,453.77 as on 31.03.2023.

अधिकृत शेयर पूंजी ₹ 2,000,00,00,000.00
जारी और भुगतान पूंजी ₹ 125,13,89,453.77 [1251389453.77 प्रत्येक रु 10/- का हिस्सा]

Authorised share capital Rs. 2,000,00,00,000.00
Issued and Paid up capital Rs.125,13,89,453.77 [125138945 share of Rs.10/- each]



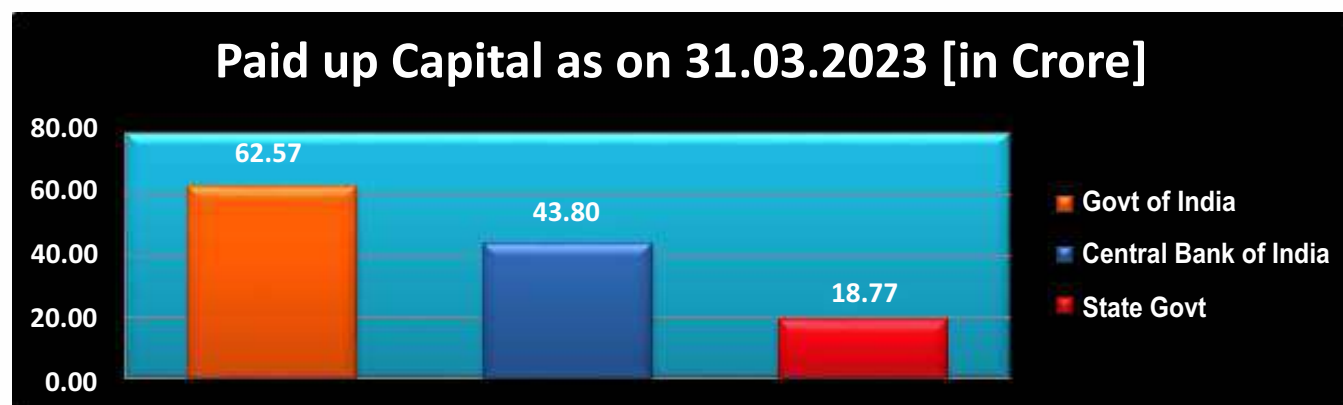
31.03.23 को विभिन्न शेयर धारकों द्वारा प्रदत्त एवं जारी की गई पूँजी निम्नलिखित है।

The issued and paid up capital by the different Shareholders are as under as on 31.03.23.

क्र० स० SI No.	शेयर धारक Share Holder	रिलेटिव शेयर Relative Share	शेयर की सं० रु० 10/- प्रति Number of shares of Rs.10/- each	शेयर की किमत रु० में Value of Share in Rupees
1	भारत सरकार Government of India	50%	62573315	625733150.00
2	सेंट्रल बैंक ऑफ इंडिया Central Bank of India	35%	43796950	437969503.77
3	पश्चिम बंगाल सरकार Government of West Bengal	15%	18768680	187686800.00
	कुल TOTAL	100%	125138945	1251389453.77

31.03.2023 को बैंक द्वारा प्रदत्त एवं जारी की गई पूँजी निम्नप्रकार है।

The issued and paid up capital of Bank as on 31.03.2023.





निवल मूल्य :

ईस वर्ष बैंक का निवल मूल्य रु० 294.23 करोड़ पहुंच गया है। तीन वर्ष के दौरान बैंक के निवल मूल्य की स्थिति निम्नवत है।

NET WORTH

This year the net worth of the Bank comes to Rs. 294.23 Crore. The net worth of the Bank during preceding 3 years was as under:-

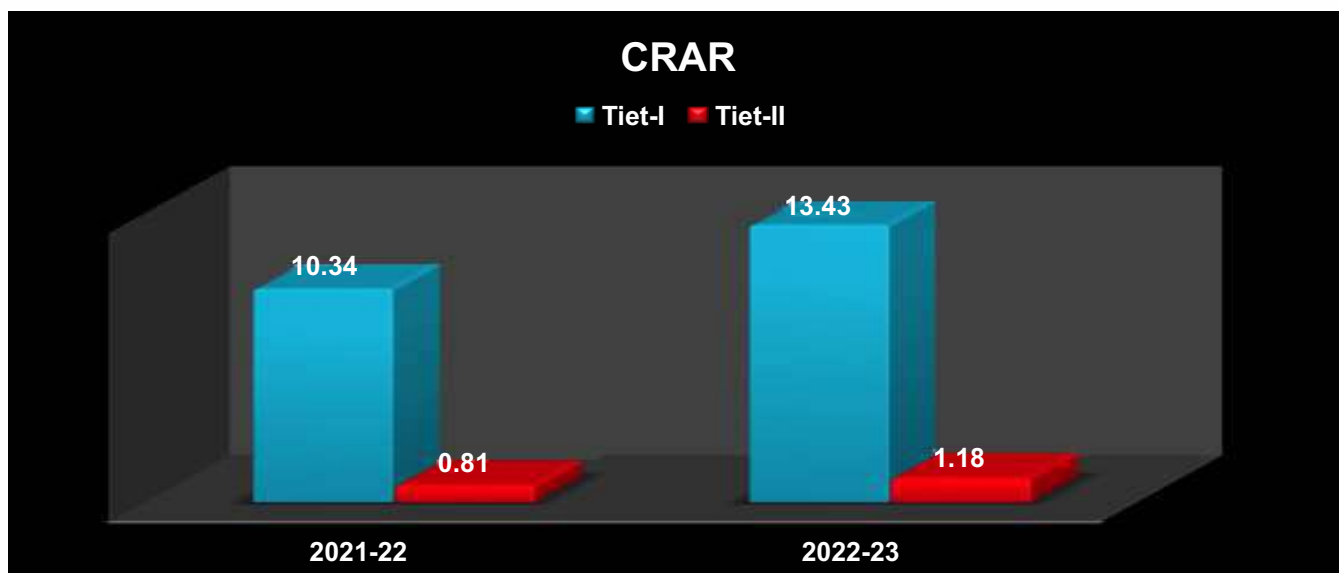
विवरण /Particulars		31.03.21	31.03.22	31.03.23
अंश पूँजी निधि	Share capital Fund	90.79	90.79	125.14
संरक्षित निधियां और अधिशेष	Reserves & Surplus	53.97	99.04	157.05
सतत बॉण्ड टियर I पूँजी	Perpetual Bond Tier I Capital	12.04	12.04	12.04
कुल	Total	156.80	201.87	294.23

सी आर ए आर

बैंक का सी आर ए आर 31.03.23 को 14.61 % रहा, जो पिछले वर्ष की तुलना में 3.46 बढ़ गया है। 31.03.23 को टियर -I एवं टियर -II में सी आर ए आर क्रमशः 13.43 % एवं 1.18% रहा। पिछले दो वर्षों का सी आर ए आर इस प्रकार से है।

CRAR

The CRAR of the Bank as on 31.03.23 stood at 14.61 % and increased by 3.46 points over previous year. The Tier-I & Tier II CRAR stood at 13.43 % & 1.18% respectively as on 31.03.2023. The CRAR of last two years are as under.



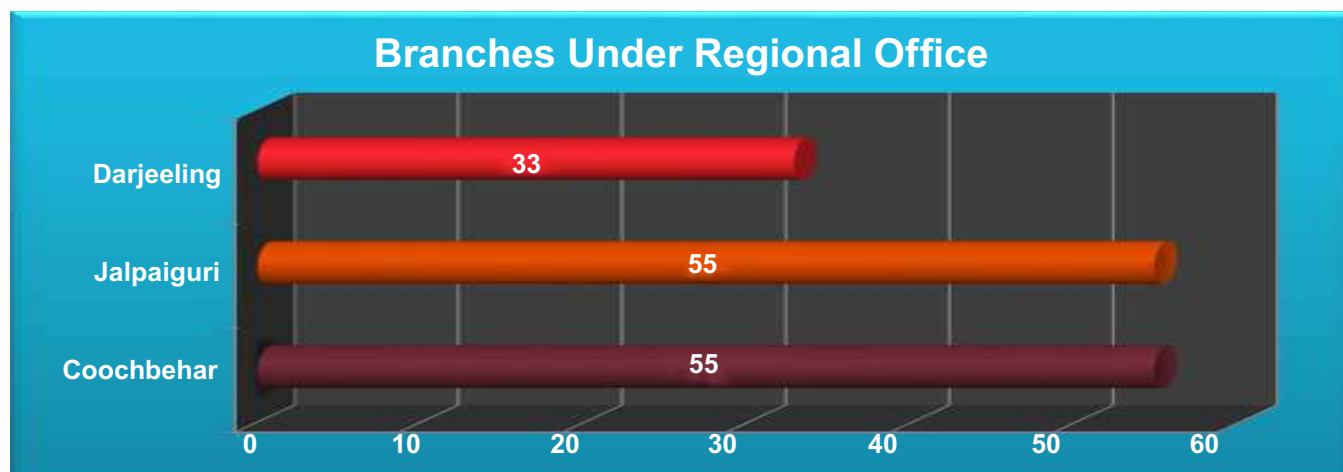


क्षेत्रीय कार्यालय :

143 शाखाओं की 3 क्षेत्रीय कार्यालयों द्वारा नियन्त्रण चित्र नीचे दी गई है ।

REGIONAL OFFICES:

The 3 regional offices of the bank are controlling the Branch network of 143 Branches as under:-



शाखा नेटवर्क :

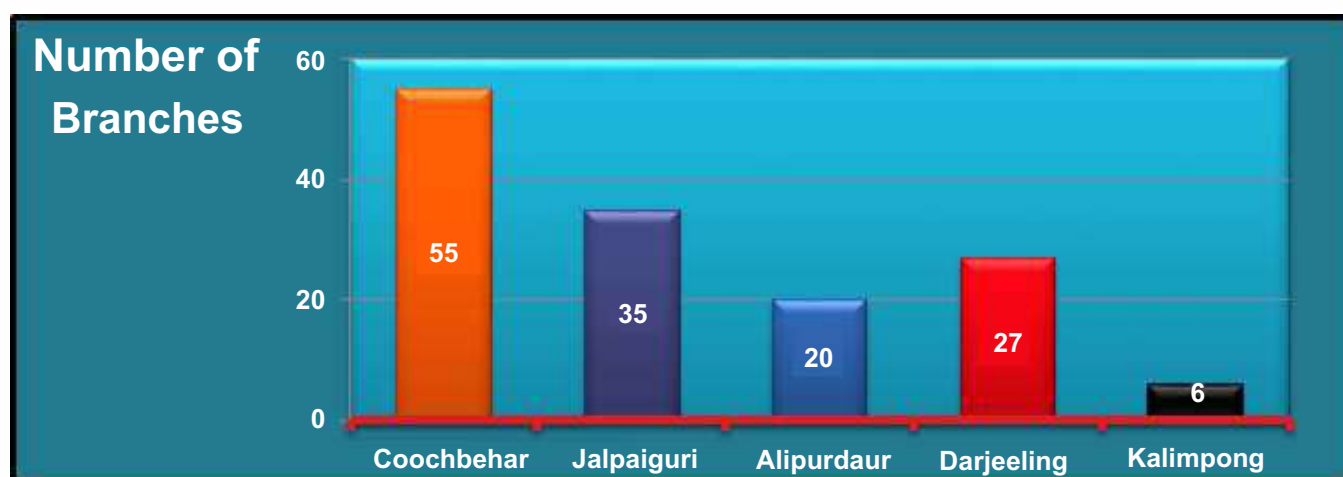
रिपोर्ट के तहत वर्ष (01.04.2022 से 31.03.2023) के दौरान हमने कूचबिहार जिले के अंतर्गत सितई II में एक शाखा खोली है और 31.03.2023 तक शाखाओं की संख्या 143 है।

जिलेवार शाखा नेटवर्क की स्थिति नीचे दी गई है ।

BRANCH NETWORK :

During the year (01.04.2022 to 31.03.2023) under report we have opened one branch at Sitai II under Coochbehar District and the number of branches as on 31.03.2023 is 143.

The district wise position of Branch network is as under.



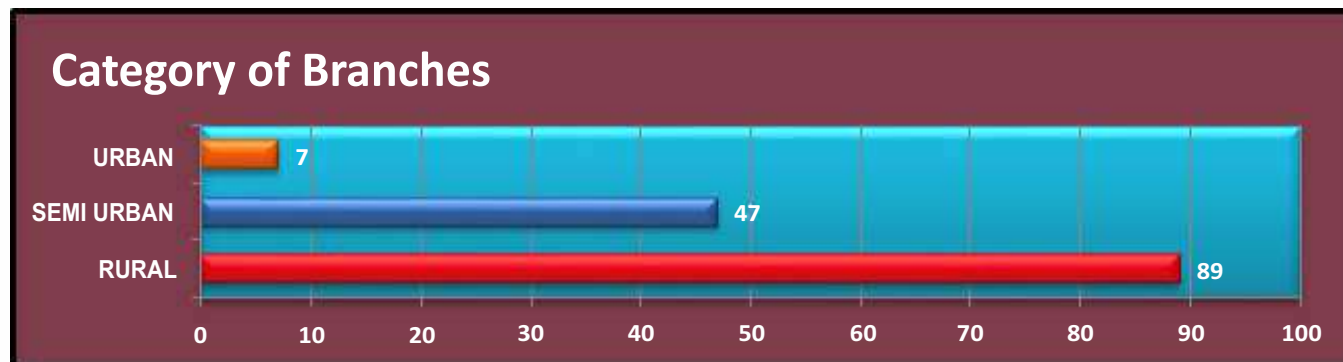


श्रेणी अनुसार 31.03.2023 को शाखा नेटवर्क :

CATEGORY WISE BRANCH NETWORK AS ON 31.03.2023

श्रेणी अनुसार 31.03.2023 को शाखा नेटवर्क निम्नवत है।

The category-wise Branch network as on 31.03.2023 were as under:

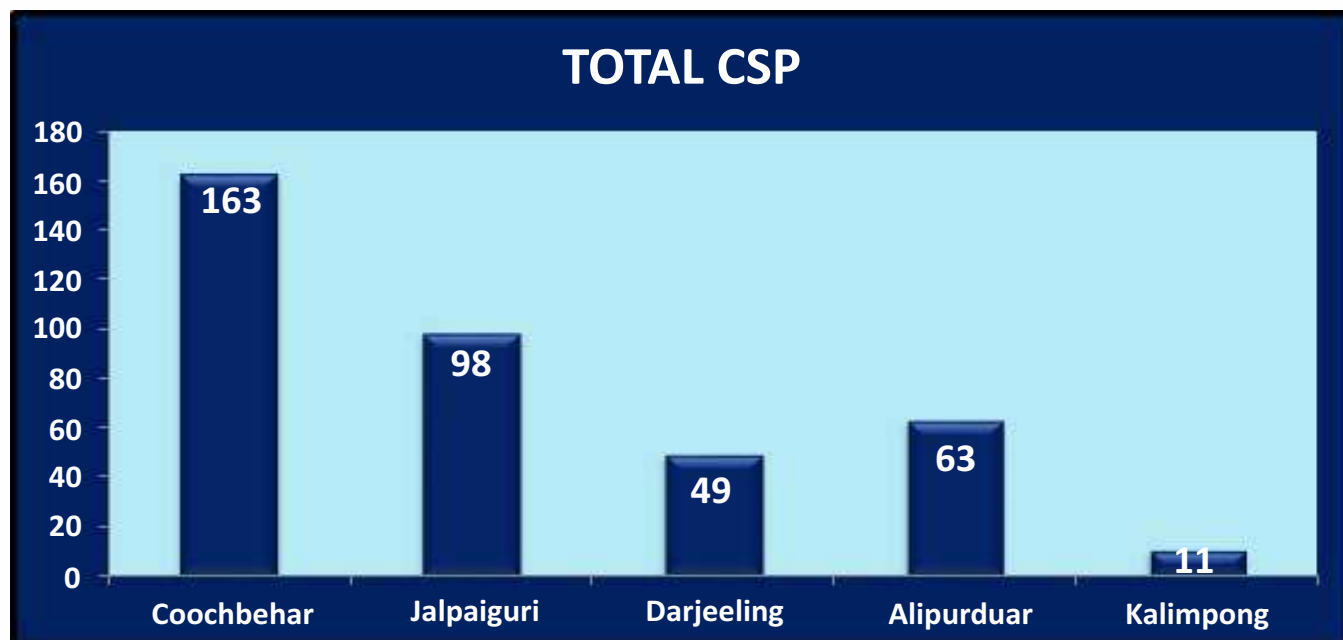


31.03.2023 को जिलेवार ग्राहक सेवा केन्द्र :

CUSTOMER SERVICE POINT AS ON 31.03.2023.

31.03.2023 को बैंक की 384 जिलेवार ग्राहक सेवा केन्द्र निम्नवत है :

The 384 Customer Service Points of the bank as on 31.03.2023 are as under :-





जमा राशि :

बैंक ने दिनांक 31.03.23 को 8.16% की वर्ष दर वर्ष जमा वृद्धि दर्ज की है। 2022-23 में निम्न लागत जमा 67.22% रहा। दिनांक 31.03.22 के रुपये 3857.75 करोड़ के कुल जमा के विरुद्ध दिनांक 31.03.23 में कुल जमा 4172.73 करोड़ रही।

जमा की 3 वर्ष की तुलनात्मक स्थिति नीचे दी गई है :

DEPOSIT:

The bank has registered a year to year deposit growth of 8.16% as on 31.03.2023. The share of low cost deposit as on 2022-23 is 67.22% The total deposit as on 31st March 2023 was Rs. 4172.73 crore against total deposit of Rs.3857.75 crore as on 31st March 2022.

The comparative position of deposit growth for last 3 years was as under.

(राशि करोड़ में) (Amount in Crore)

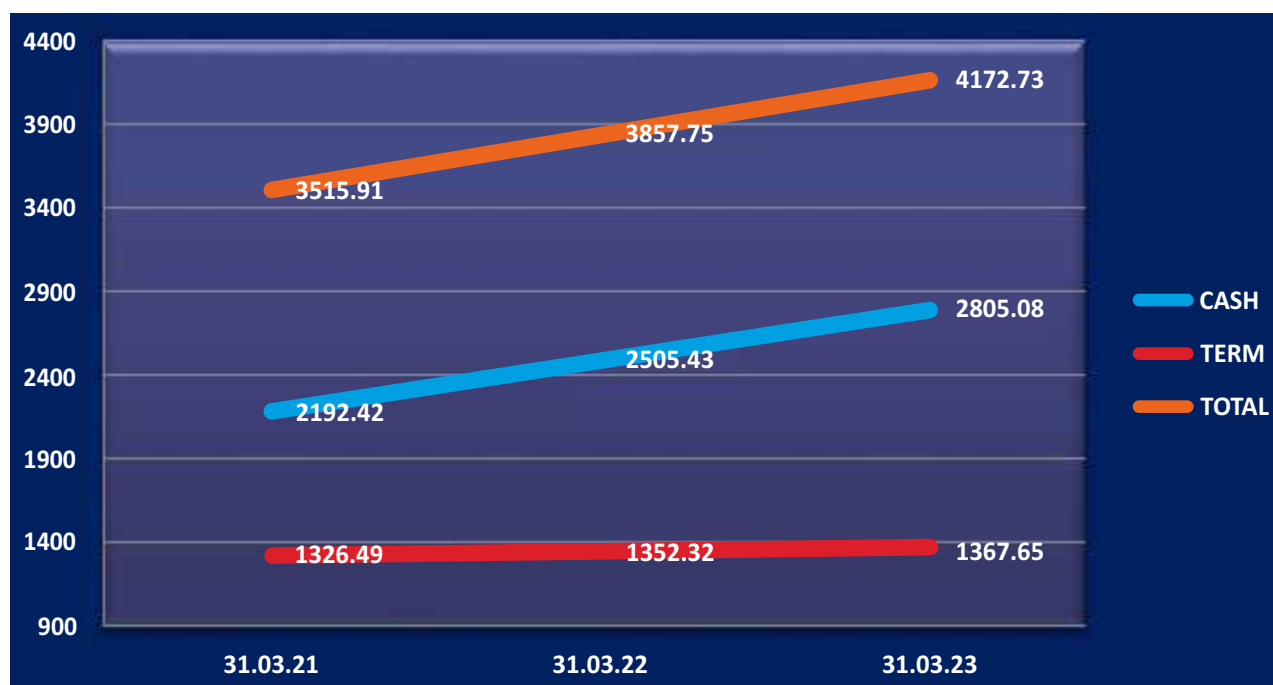
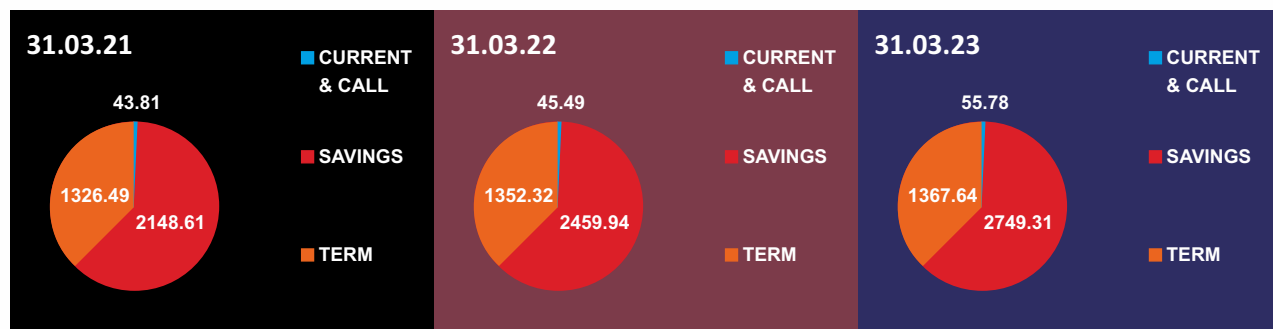
Outstanding as on 31.03.21 31.03.21 को बकाया	Outstanding as on 31.03.22 31.03.22 को बकाया	% growth Mar' 21 मार्च 21 में वृद्धि	Outstanding as on 31.03.23 31.03.23 को बकाया	% growth over Mar' 22 मार्च 22 में वृद्धि
3518.91	3857.75	9.63 %	4172.73	8.16 %

पिछले 3 वर्षों के दौरान श्रेणीवार जमा वृद्धि इस प्रकार थी :-

CATEGORY WISE DEPOSIT GROWTH DURING LAST 3 YEARS WAS AS UNDER:-

(राशि करोड़ में) (Amount in Crore)

जमा के प्रकार Type of deposit	31.03.21 को बकाया Outstanding As on 31.03.21	31.03.22 को बकाया Outstanding As on 31.03.22	31.03.22 को (कुल के % में) As on 31.03.22 [% to total]	% वृद्धि % growth Over Mar' 21	31.03.23 को बकाया Outstanding as on 31.03.23	31.03.23 को (कुल के % में) As on 31.03.23 [% to total]	% वृद्धि % growth Over Mar'22
चालू एवं कॉल जमा Current & Call	43.81	45.49	1.18	3.83	55.77	1.34	22.62
बचत Savings	2148.61	2459.94	63.77	14.49	2749.31	65.89	11.76
सावधि जमा CASA	2192.42	2505.43	64.95	14.28	2805.08	67.22	11.96
मिथदी जमा Term	1326.49	1352.32	35.05	1.95	1367.64	32.78	1.13
कुल Total	3518.91	3857.75	100.00	9.63	4172.73	100.00	8.16



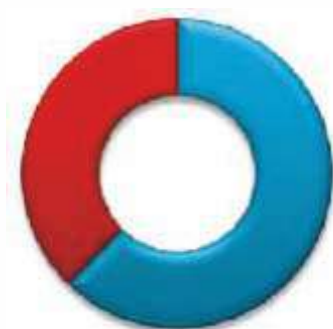
31.03.22 को कासा प्रतिशत 64.95 % की तुलना में 31.03.23 में 67.22% था और यह इस प्रकार है।

The Deposit Mix : CASA percentage as on 31.03.23 was 67.22% as compared to 64.95 % as of 31.03.2022 and is as under :-

Deposit Mix%

(31-03-2023)

TD 32.78



CASA 67.22



बी एस बी डी खाता :

BSBD ACCOUNT:

पिछले वर्ष की तुलना में दिनांक 31.03.23 तक बी एस बी डी खातों की जमा वृद्धि निम्नवत है:

The growth of Deposit in BSBD Account as on 31.03.23 over previous year is as under:-

(राशि करोड़ में) (Amount in Crore)

विवरण Particulars	As on 31.03.22 31.03.22 तक		As on 31.03.23 31.03.23 तक		%Growth over previous year पिछले वर्ष से % वृद्धि	
	Accounts खाता	Amount राशि	Accounts खाता	Amount राशि	Accounts खाता	Amount राशि
वर्ष के अंत में BSBD खातें BSBD accounts at end of year	1382400	290.92	1404092	312.28	1.57	7.34
उपरोक्त में से ICT model माध्यम से खातें Of above accounts through ICT model	453828	59.21	465956	68.97	2.67	16.48

इस वर्ष के दौरान बैंक के वित्तीय समावेश पर निरंतर प्रयास के कारण पिछले वर्ष की तुलना में बीसीआईसीटी मॉडल के खातों में 9.76 करोड़ जमा बढ़ा है एवं 16.48% की वृद्धि दर्ज की गई है।

During this year under Financial Inclusion, the amount of deposit in the accounts in BC ICT model has increased by Rs. 9.76 crore registering a growth of 16.48% over previous year.

DICGC के अंतर्गत जमा बीमा :

DEPOSIT INSURANCE UNDER DEPOSIT INSURANCE AND CREDIT GUARANTEE CORPORATION:

वर्ष 2022-23 के दौरान बैंक ने जमा बीमा प्रीमियम के तहत 83,96,342.00. रु० के जी एस टी समेत कुल 5,50,42,687.00 रुपये का भुगतान किया।

During the year 2022-23, the bank has paid a sum of Rs. 5,50,42,687.00 towards Deposit Insurance Premium including GST of Rs.83,96,342.00.



जमाकर्ता शिक्षा और जागरूकता निधि योजना, 2014 (DEAF) :

The Depositor Education and Awareness Fund Scheme, 2014 (DEAF) ::

रिजर्व बैंक ऑफ इन्डिया के दिशा निर्देशों के अनुसार बैंकिंग विनियमन अधिनियम 1949 में संशोधन कर धारा 26A को डालकर जमाकर्ता शिक्षा एवं जागरूकता निधि की स्थापना की गई, जो कि सरकारी राजपत्र में 24 मई 2014 को अधिसूचित किया गया है। DEAF खाता में किए गए पिछले तीन वर्षों के प्रेषण की व्याख्या इस प्रकार है।

In terms of the guidelines issued by the Reserve Bank of India in terms of amendment of Banking Regulation Act 1949, through insert of section 26A, notified in official Gazette on 24th May 2014 the remittances made in the DEAF account for last three years are as under.

अर्थ वर्ष Financial Year	DEAF खाता में प्रेषण Transfer to DEAF Account		DEAF खाता से दावा राशी Amount Claimed From DEAF a/c pending for settlement	
	खाता सं० No of Account	रुपये में Amount in Rs.	खाता सं० No of Account	रुपये में Amount in Rs.
2020-21	69	8,51,693.75	-	-
2021-22	240	3149219.90	-	-
2022-23	144	1379592.00	5	223193
Total	453	5380505.65	5	223193

उधार :

BORROWINGS:

इस वर्ष बैंक ने नाबार्ड से 72.00 करोड़ रुपये उधार लिए हैं लेकिन रुपये चुका दिए हैं। वर्ष 2022-23 के दौरान ब्याज सहित नाबार्ड को 66.63 करोड़ रु 31 मार्च 2023 तक नाबार्ड से उधार का बकाया 187.43 करोड़ रुपये था। रिपोर्ट के तहत वर्ष के दौरान पुनर्वित्त और उस पर ब्याज के पुनर्भुगतान में कोई चूक नहीं हुई।

This year bank has availed Rs.72.00 crore as borrowings from NABARD but repaid Rs. 66.63 Crore to NABARD including interest during the year 2022-23. The outstanding balance of borrowing from NABARD stood at Rs.187.43 Crore as on 31st March 2023. There was no default in repayment of refinance and interest thereon during the year under report.



पिछले तीन वर्षों की बकाया उधारी निम्नवत है :
OUTSTANDING BORROWING DURING LAST 3 YEARS ARE AS UNDER :-

(राशि करोड़ में) (Amount in Crore)

विवरण	Particulars	31.03.2021	31.03.2022	31.03.2023
नाबार्ड से उधार	Borrowings from NABARD	283.53	182.06	187.43
बैंकों से उधार	Borrowings from Banks (Perpetual Bond)	12.04	12.04	12.04
कुल उधार	Total Borrowings	295.57	194.10	199.47

नाबार्ड से पिछले तीन वर्षों में उधार निम्नवत है
BORROWINGS AVAILED FROM NABARD : During last 3 years are as under :

(राशि करोड़ में) (Amount in Crore)

विवरण	Particulars	31.03.2021	31.03.2022	31.03.2023
वर्ष के प्रारम्भ में शेष	Balance at the beginning of the year	396.17	283.53	182.06
वर्ष के दौरान ली गई राशि	Availed during the year	20.00	0.00	72.00
वर्ष के दौरान चुकाया	Repaid during the year	132.64	101.47	66.63
वर्ष के अंत में शेष	Balance at the end of the year	283.53	182.06	187.43



उधार पर ब्याज का भुगतान एवं उधार लागत
INTEREST PAID ON BORROWINGS AND COST OF BORROWINGS
DURING LAST 3 YEARS ARE AS UNDER

(राशि करोड़ में) (Amount in Crore)

विवरण	Particulars	31.03.2021	31.03.2022	31.03.2023
बकाया उधार	Outstanding Borrowings	295.57	194.10	199.47
औसत उधार	Average Borrowings	385.30	234.12	183.36
उधार पर ब्याज का भुगतान	Interest paid on Borrowings	19.10	16.41	4.86
प्रति 100 रु पर उधार की लागत	Cost of Borrowings per Rs.100/-	4.96	7.01	2.65
उधार लेने पर अतिरिक्त प्रावधान के कारण वित्त वर्ष 21-22 में उधार लेने की वास्तविक लागत	Due to Excess provision on borrowing in FY 21-22 Actual cost of borrowing	4.96	5.05	5.23

31 मार्च 2023 को उधार लेने की औसत लागत बढ़कर 5.23% हो गई है, जबकि 31 मार्च 2022 को यह 5.05% थी।

The average cost of borrowing has increased to 5.23% as on 31st March 2023 as against 5.05% as on 31st March 2022.

हाथ में नगदी:

CASH IN HAND :

औसत जमा और धारित नकदी का प्रतिशत 31-3-2023 में 0.54% हो गया। औसत क्रियाशील निधि और धारित नकदी का अनुपात 31-3-2022 को 0.49% से 31-3-2023 को बढ़कर 0.46% हो गया।

The percentage of cash retention to average deposit stood at 0.54 % as on 31.03.2023. The cash retention to average working fund has decreased from 0.49% as on 31st March 2022 to 0.46% as on 31st March 2023.

(राशि करोड़ में) (Amount in Crore)

विवरण	Particulars	31.03.2021	31.03.2022	31.03.2023
हाथ में नकद का औसत	Average cash in hand	19.85	20.49	20.56
जमा औसत	Average deposit	3442.59	3633.59	3818.49
औसत कार्यशील निधि	Average working fund	4161.62	4217.76	4438.17
हाथ में नकद औसत और औसत जमा का प्रतिशत	Percentage of average cash in hand to average deposit	0.58	0.56	0.54
हाथ में नकद औसत से कार्यशील पूंजी औसत का प्रतिशत	Percentage of average cash in hand to average working fund	0.48	0.49	0.46



नकद आरक्षित अनुपात का (सीआरआर) :

वर्ष 2022-23 में सी आर आर को बनाये रखने में बैंक ने कोई चूक नहीं की है। 31.03.2021 से 31.03.2023 तक की स्थिति निम्नवत है :

CASH RESERVE RATIO (CRR):

The Bank has not defaulted in maintaining CRR during the year 2022-23. The position as on 31st March 2021 to 31st March 2023 is given below:

(राशि करोड़ में) (Amount in Crore)

विवरण	Particulars	31.3.2021	31.03.2022	31.03.2023
सी आर आर के लिए अपेक्षित शेष	1. Balance required for CRR	122.61	148.86	174.02
सी आर आर	2. CRR maintained	123.98	149.99	174.99

वैधानिक तरलता अनुपात :

भारत सरकार की प्रतिभूतियों में बैंक ने पर्याप्त एस एल आर बना रखी है। वर्ष 2022-23 में बैंक ने एस एल आर बनाए रखने में कोई चूक नहीं की है। 31 मार्च 2021 से 31 मार्च 2023 तक की स्थिति नीचे दी गई है :

STATUTORY LIQUIDITY RATIO:

The Bank is maintaining adequate SLR in Govt. of India Securities. The Bank has not defaulted in maintaining SLR during the year 2022-23. The position as on 31st March 2021 to 31st March 2023 is given below:

(राशि करोड़ में) (Amount in Crore)

विवरण	Particulars	31.03.2021	31.03.2022	31.03.2023
एस एल आर अपेक्षित	1. SLR required	630.57	663.11	752.09
एस एल आर पोषित	2. SLR maintained	1044.16	1107.91	887.65



निवेश :

31.03.2023 को बैंक के निवेश सुची में 21.53 ID अनुपात दर्ज हुई है। पिछले तीन वर्ष की स्थिति निम्नवत है :

INVESTMENTS :

The Investment Portfolio of the Bank has registered 21.53 ID ratio as on 31.03.2023. The position remained as under during last 3 years.

(राशि करोड़ में) (Amount in Crore)

विवरण	Particulars	31.03.2021	31.03.2022	31.03.2023	31.03.22 पर वृद्धि % Growth over 31.03.22
एस एल आर निवेश	1. SLR Investments	960.35	1002.12	887.65	-11.42
गैर एस एल आर निवेश	2. Non SLR Investments	23.36	13.97	10.64	-23.84
कुल निवेश	3. Total Investment	983.71	1016.09	898.29	-11.59
कुल जमा	4. Total Deposit	3518.91	3857.75	4172.73	8.16
आई डि अनुपात	5. ID Ratio	27.95	26.34	21.53	-18.27

ऋण और अग्रिम बकाया :

31 मार्च 2023 को बैंक का बकाया अग्रिम 3263.26 करोड़ रुपये था, जबकि 31 मार्च 2022 को बकाया अग्रिम 2767.67 करोड़ रुपये था, जो पिछले वर्ष की तुलना में 17.91% की वृद्धि दर्शाता है। कृषि अग्रिम 31 मार्च 2022 के 1958.79 करोड़ रुपये की तुलना में 31 मार्च 2023 को 2327.72 करोड़ रुपये है और वर्ष के दौरान 18.83% की वृद्धि दर्ज की गई। 31 मार्च 2023 को कुल अग्रिम में कृषि अग्रिम का हिस्सा 71.33% है। प्राथमिकता क्षेत्र अग्रिम 31 मार्च 2023 को 2781.64 करोड़ रुपये है, जबकि 31 मार्च 2022 को यह 2329.96 करोड़ रुपये था और इस दौरान 19.39% की वृद्धि दर्ज की गई। वर्ष 31 मार्च 2023 तक कुल अग्रिम में प्राथमिकता क्षेत्र अग्रिम का प्रतिशत 85.24% है।

LOANS & ADVANCES OUTSTANDING:

The outstanding advance of the Bank stood at Rs.3263.26 Crore as on 31st March 2023 as against outstanding advance of Rs.2767.67 Crore as on 31st March 2022 showing 17.91 % growth over previous year. The Agriculture advance is Rs.2327.72 Crore as on 31st March 2023 as against Rs.1958.79 Crore as on 31st March 2022 and registered a growth of 18.83 % during the year. The share of Agriculture advance to total advance is 71.33 % as on 31st March 2023. The priority sector advance is Rs.2781.64 Crore as on 31st March 2023 as against Rs.2329.96 Crore as on 31st March 2022 and registered a growth of 19.39 % during the year. Percentage of priority sector advance to total advance is 85.24 % as on 31st March 2023.



(राशि करोड़ में) (Amount in Crore)

अग्रिम राशि का विवरण	Particulars of Advances	31.03.2021	31.03.2022	31.03.2023	31.03.2023	
					% to total	% Growth over 31.03.22
कुल कृषि	Total Agriculture	1623.46	1958.79	2327.72	71.33	18.83
कुल एम एस ई	Total MSE	207.47	229.52	238.80	7.32	4.04
शिक्षा ऋण	Education Loan	1.46	1.43	1.55	0.05	8.39
आवास ऋण	Housing Loan	114.35	140.22	213.57	6.54	52.31
कुल प्राथमिकता प्राप्त क्षेत्र	Total Priority Sector	1946.74	2329.96	2781.64	85.24	19.39
गैर प्राथमिकता क्षेत्र	Non- Priority Sector	431.63	437.71	481.62	14.76	10.03
कुल अग्रिम राशि	Total Advance	2378.37	2767.67	3263.26	100.00	17.91

विविधता लाने के लिए, बैंक ने आवास ऋण योजनाओं के लिए गृह प्रवेश अभियान शुरू किया है और 31.03.2022 की स्थिति के मुकाबले 31.03.2023 तक 52.31% की वृद्धि हासिल की है।

To diversify, Bank has launched Griha Pravesh" Campaign for housing loans schemes and Succeeded growth of 52.31% as on 31.03.2023 over the position of 31.03.2022

आई बी पी सी पर टिप्पणी :

इस वर्ष के दौरान बैंक ने आई बी पी सी में लेन-देन नहीं किया।

NOTE ON IBPC:

During the year under report the Bank did not transact in the route of IBPC.

पी एस एल सी पर टिप्पणी

बैंक ने पी एस एल सी कृषि (एस एफ/एम एफ) के तहत 1600 करोड़ रुपये की राशि का बेचा था, और 1200 करोड़ रुपये का पी एस एल सी खरीदा था इन लेनदेन से बैंक को 3040 लाख रुपये की कमाई हुई थी। बैंक ने जारी किए गए पीएसएलसी की देखभाल के लिए तिमाही के अंत में अतिरिक्त प्राथमिकता वाले क्षेत्र को ऋण देना सुनिश्चित किया था। बैंक ने जारी किए गए पीएसएलसी के लिए प्राथमिकता क्षेत्र के तहत आवश्यक अतिरिक्त ऋण बनाए रखा था।

NOTE ON PSLC :

The bank had purchased PSLC amounting to Rs.1200.00 crore and sold PSLCs amounting to Rs. 1600.00 crore Under Agriculture (SF/MF). The bank had earned an amount of Rs. 3040 lakh through these transactions. The bank had ensured excess priority sector lending at the end of the quarter to take care of the PSLCs issued. The bank had maintained required excess lending under priority sector for the PSLCs issued.



वार्षिक ऋण योजना :

बैंक ने वर्ष 2022-23 में 2352.51 करोड़ ऋण वितरित किया। कृषि क्षेत्र 2022-23 के दौरान 1764.39 करोड़ अदायगी रही। रिपोर्ट के तहत प्राथमिक क्षेत्र में 2023.16 करोड़ वितरण किया एवं गैर-प्राथमिक क्षेत्र में 329.25 करोड़। 2022-23 के दौरान वार्षिक ऋण योजना के तहत प्रदर्शन नीचे दिखाया गया है।

ANNUAL CREDIT PLAN:

The Bank has disbursed Rs. 2352.51 Crore during the year 2022-23. Disbursement in Agriculture Sector is Rs. 1764.39 Crore during the year 2022-23. Disbursement during the year under report under Priority Sector is Rs. 2023.16 crore and disbursement under Non Priority Sector being Rs. 329.25 Crore. The performance under the Annual Credit Plan during 2022-23 is shown below.

(राशि करोड़ में) (Amount in Crore)

वार्षिक कार्य योजना 2022-23 के तहत प्रदर्शन Performance under Annual Action Plan 2022-23				
विवरण Particulars			01.04.22 से 31.03.23 तक वितरण Disbursement from 01.04.22 to 31.03.23	
	प्राथमिकता प्राप्त क्षेत्र अग्रिम Priority Sector Advances		संख्या No	राशि Amt.
A	1	कृषि Agriculture	115532	1764.39
	2	एस एम ई SME	32943	211.37
	3	ओ पी एस OPS	544	47.40
	4	फसल ऋण (A 1 में से) Crop Loan (Out of A 1)	55450	705.65
	5	कुल प्राथमिकता प्राप्त क्षेत्र (A) Total Priority Sector Advance (A)	149019	2023.16
B	गैर प्राथमिकता प्राप्त क्षेत्र Non Priority Sector		18418	329.35
C	कुल अग्रिम राशि (A+B) Total Disbursement (A+B)		167437	2352.51



जिलेवार कुल कारोबार एवं सि.डि. अनुपात 31.03.2023 तक
DISTRICTWISE TOTAL BUSINESS AND CD RATIO AS ON 31.03.2023 (राशि करोड़ में)
(Amount in Crore)

जिला DISTRICT	जमा Deposit	अग्रिम Advance	कुल व्यवसाय Total Business	अग्रिम/जमा अनुपात CD Ratio
कूचबिहार Coochbehar	144503.63	145526.35	290029.98	100.71
जलपाईगुड़ी Jalpaiguri	103458.24	85832.81	189291.05	82.96
दार्जिलिंग Darjeeling	95713.11	47149.53	142862.64	49.26
अलीपुरद्वार Alipurduar	63547.50	41478.05	105025.55	65.27
कालीम्पोंग Kalimpong	10050.06	6339.53	16389.59	63.08
कुल Total	417272.54	326326.27	743598.81	78.20

मांग, संग्रह और शेष :

DEMAND, COLLECTION AND OVERDUE:

31.03.2023 को रिकवरी का प्रतिशत 31.03.2022 को 74.45% से बढ़कर 78.66% हो गया है। पिछले तीन वर्षों की पुनर्प्राप्ति स्थिति नीचे दी गई है :

Percentage of recovery as on 31.03.2023 has increased to 78.66% from 74.45 % as on 31.03.2022. The recovery positions of last three years are given below: (राशि करोड़ में) (Amount in Crore)

डी. आर.ओ. (अप्रैल-मार्च) DRO (April to March)	31.03.21	31.03.22	31.03.23
मांग Demand	439.30	445.98	510.26
संग्रह Collection	258.76	332.05	401.37
अतिदेय Overdue	180.54	113.93	108.89
वसूली का प्रतिशत Percentage of recovery	58.90	74.45	78.66

डी. आर.ओ. (जुलाई-जून) DRO (July to June)	2020-21	2021-22	2022-23
मांग Demand	429.56	420.02	482.55
संग्रह Collection	276.11	315.54	381.41
अतिदेय Overdue	153.45	104.48	101.14
वसूली का प्रतिशत Percentage of recovery	64.28	75.12	79.04



सूक्ष्म एवं लघु उद्यमों के लिए ऋण गारंटी निधि ट्रस्ट (CGTMSE) :

चूंकि बैंक का शुद्ध एनपीए 5% से अधिक था, इसलिए बैंक 2019-20 से सीजीटीएमएसई के अंतर्गत कवरेज में नहीं है। 01.01.2014 सीजीटीएमएसई विभाग के दिशानिर्देश के अनुसार। लेकिन 31.03.2023 को बैंक का शुद्ध एनपीए 5% से नीचे आ गया है और हमने आवेदन किया है और सीजीटीएमएसई कवरेज प्राप्त करने की प्रक्रिया में हैं।

कुल व्यवसाय, व्यवसाय में वृद्धि, प्रति कर्मचारी तथा प्रति शाखा व्यवसाय :

31.03.2023 तक बैंक की शाखाओं की संख्या 143 है क्योंकि हमने वित्त वर्ष 2022-23 के दौरान सीताई II में एक शाखा खोली है। 31.03.2023 को कर्मचारियों की संख्या घटकर 453 हो गई। प्रति कर्मचारी व्यवसाय 31.03.2022 को 16.69 करोड़ रुपये से बढ़कर 18.83 करोड़ रुपये हो गया है। 31.03.2023 तक। प्रति शाखा कारोबार बढ़कर रु0 52.00 करोड़ 31.03.2023 को रु0 46.66 करोड़. 31.03.22 को।

CREDIT GUARANTEE FUND TRUST FOR MICRO & SMALL ENTERPRISES (CGTMSE):

As the Net NPA of the Bank was greater than 5%, the bank is not within the coverage under CGTMSE w.e.f. 01.01.2014 as per guideline of CGTMSE department. But as on 31.03.2023 Net NPA of the Bank has come down below 5% and we have applied and in the process of obtaining of CGTMSE coverage.

TOTAL BUSINESS, GROWTH OF BUSINESS, BUSINESS PER STAFF AND PER BRANCH:

As on 31.03.2023 the number of branches of the bank is.143 as we have opened one branch at Sitai II during FY 2022-23. The staff strength as on 31.03.2023 decreased to 453. Per staff business has increased from Rs.16.69 Cr as on 31.03.2022 to Rs.18.83Cr. as on 31.03.2023. The business per branch has increased to Rs. 52.00 Cr. as on 31.03.2023 as against Rs. 46.66 Cr. as on 31.03.22.

(राशि करोड़ में) (Amount in Crore)

मानक Parameters	31.03.21		31.03.22		31.03.2023	
	रुपए (Amt)	% वृद्धि (% growth)	रुपए (Amt)	% वृद्धि (% growth)	रुपए (Amt)	% वृद्धि (% growth)
कुल व्यवसाय Total Business	5897.28	11.88	6625.42	12.35	7435.99	12.23
कर्मचारी की संख्या Number of staff *	456	-9.70	462	1.32	453	-1.95
शाखाओं की संख्या Number of Branch	142	0.00	142	0.00	143	0.70
प्रति कर्मचारी व्यवसाय Business per staff	15.32	22.36	16.69	8.94	18.83	12.82
प्रति शाखा व्यवसाय Business per Branch	41.53	11.88	46.66	12.35	52.00	11.44

(Note: Business per staff calculated excluding Sub Staff & PTSK)



बैंक के प्रदर्शन की एक झलक PERFORMANCE OF THE BANK AT A GLANCE

(राशि हजारों में) (Amt. in thousand)

क्र	मुख्य निष्पादन संकेतक / KEY PERFORMANCE INDICATORS	31.03.2021	31.03.2022	31.03.2023
1	आवरण किए जिलों की संख्या/No. of districts covered	5	5	5
2	शाखाओं की संख्या/No. of Branches	142	142	143
	(a) ग्रामीण/ Rural	88	88	89
	(b) अर्ध शहरी / Semi-Urban	47	47	47
	(c) शहरी / Urban	7	7	7
	(d) महानगरीय / Metropolitan	0	0	0
3	कुल कर्मचारी (प्रायोजित बैंक के कर्मचारी के अलावा) Total Staff (excluding Sponsor Bank Staff)	456	462	453
	इनमें से, अधिकारी/ of which, officers	260	265	283
4	जमा/Deposits	35189057	38577474	41727254
	वृद्धि % /Growth %	6.75	9.63	8.16
5	बकाया उधारी/Borrowings outstanding	2955655	1941000	1994700
6	कुल ऋण और बकाया अग्रिम/ Gross Loans & Advances outstanding	23783735	27676676	32632627
	वृद्धि % /Growth %	20.45	16.37	17.91
	उपरोक्त ६ का, प्राथमिकता क्षेत्र को ऋण/of 6 above, loans to Priority Sector	19467441	23299560	27816433
	उपरोक्त ६ का गैर लक्ष्य समूहों के लिए/of 6 above, loans to Non Target Groups	4316294	4377116	4816195
	उपरोक्त ६ का, एस सी/एस टी को ऋण/of 6 above, loans to SC/ST	2768254	2828534	5673282
	उपरोक्त ६ का, एसएफ/एमएफ/एएल को ऋण/of 6 above, loans to SF/MF/AL	12987703	15670279	21167471
	उपरोक्त ६ का, अल्पसंख्यकों को ऋण/of 6 above, loans to Minorities	468137	496517	1457957
7	सी डी अनुपात / C.D. Ratio	67.59	71.74	78.20
8	बकाया निवेश / Investments Outstanding	9837152	10160899	8982842



बैंक के प्रदर्शन की एक झलक PERFORMANCE OF THE BANK AT A GLANCE

(राशि हजारों में) (Amt. in thousand)

क्र	मुख्य निष्पादन संकेतक / KEY PERFORMANCE INDICATORS	31.03.2021	31.03.2022	31.03.2023
	एस एल आर निवेश बकाया / SLR Investments Outstanding	9603552	10021192	8876470
	गैर एस एल आर निवेश बकाया / Non-SLR Investment Outstanding	233600	139707	106372
	औसत/AVERAGE			
9	औसत जमा/Average deposits	34425909	36335916	38184880
	वृद्धि % / Growth %	12.46	5.55	5.09
10	औसत उधारी Average Borrowings	3852986	2341243	1833588
	वृद्धि % / Growth %	34.53	-39.24	-21.68
11	औसत कुल ऋण और अग्रिम राशि / Average Gross Loans & Advances	20821190	24380142	28006411
	वृद्धि / Growth %	18.27	17.09	14.87
12	औसत निवेश / Average Investments	9744824	10734327	9759376
	वृद्धि / Growth %	-10.90	10.15	-9.08
	औसत एस एल आर निवेश / Average SLR investments	9515697	10564852	9636294
	औसत जमा का % / as % to average deposits	27.64	29.08	25.24
	गैर-एसएलआर निवेश का औसत / Average Non-SLR Investments	229127	169475	123082
	औसत जमा का % / as % to Average deposits	0.67	0.47	0.32
13	औसत कार्यशील निधि / Average working Funds	41616248	42177596	44381721
	वर्ष के दौरान ऋण प्रदान / LOANS ISSUED DURING THE YEAR			
14	वर्ष के दौरान ऋण प्रदान / Loans issued during the year	11753774	16256317	23525175
	वृद्धि / Growth %	6.61	38.31	44.71
	उपरोक्त १४ का प्राथमिकता प्राप्त क्षेत्र के लिए ऋण of 14 above, loans to Priority Sector	9361402	13530114	20231650
	उपरोक्त १४ का गैर लक्षित समूहों के लिए ऋण of 14 above, loans to Non Target Groups	2392372	2726203	3293525



बैंक के प्रदर्शन की एक झलक PERFORMANCE OF THE BANK AT A GLANCE

(राशि हजारों में) (Amt. in thousand)

क्र	मुख्य निष्पादन संकेतक / KEY PERFORMANCE INDICATORS	31.03.2021	31.03.2022	31.03.2023
	उपरोक्त १४ का एससी/एसटी के लिए ऋण of 14 above, loans to SC/ST	1291878	1728521	4459783
	उपरोक्त १४ का एसएफ/एमएफ/एएल के लिए ऋण of 14 above, loans to SF/MF/AL	3797237	5987428	8026762
	उपरोक्त १४ का अल्पसंख्यक के लिए ऋण of 14 above, loans to Minorities	195324	256534	1026754
	उत्पादकता / PRODUCTIVITY			
15	प्रति शाखा / Per Branch	415301	466579	519999
	प्रति कर्मचारी / Per Staff	153176	166887	188253
	वसूली प्रदर्शन / RECOVERY PERFORMANCE			
16	कुल (स्थिति जून) / TOTAL (June position)			
	मांग / Demand	4295636	4200215	4825531
	वसूली / Recovery	3761112	3155374	3814118
	अतिदेय / Overdues	1534524	1044841	1011413
	वसूली / Recovery %	64.28	75.12	79.04
17	फार्म क्षेत्र (स्थिति जून) / FARM SECTOR (June position)			
	मांग / Demand	3258515	3163612	3599323
	वसूली / Recovery	2022968	2397537	2855436
	अतिदेय / Overdues	1235547	766075	743887
	वसूली / Recovery %	62.08	75.78	79.33
18	गैर फार्म क्षेत्र (स्थिति जून) / NON-FARM SECTOR (June Position)			
	मांग / Demand	1037121	1036603	1226208
	वसूली / Recovery	738144	757837	958682
	अतिदेय / Overdues	298977	278766	267526



बैंक के प्रदर्शन की एक झलक PERFORMANCE OF THE BANK AT A GLANCE

(राशि हजारों में) (Amt. in thousand)

क्र	मुख्य निष्पादन संकेतक / KEY PERFORMANCE INDICATORS	31.03.2021	31.03.2022	31.03.2023
	वसूली / Recovery %	71.17	73.11	78.18
	सम्पत्ति वर्गीकरण / ASSETS CLASSIFICATION			
19	(a) मानक / Standard	21435284	25975537	31148029
	(b) उप-मानक / Sub-Standard	1213715	349580	276482
	(c) संदिग्ध / Doubtful	1119961	1337618	1170139
	(d) हानि / Loss	14775	13941	37976
20	मानक सम्पत्ति कुल % ऋण और बकाया अग्रिम राशि/ Standard Assets as % to Gross Loans and Advances outstanding	90.13	93.85	95.45
	लाभप्रद विवेचना / PROFITABILITY ANALYSIS			
21	ब्याज पर भुगतान / Interest paid on			
	(a) जमा / Deposits	1542881	1461893	1446364
	(b) उधारी / Borrowings	191023	171622	48642
22	वेतन / Salary	428879	539811	775800
23	अन्य कार्य व्यय / Other Operating Expenses	438944	432363	582455
24	वर्ष के दौरान प्रावधान बना / Provisions made during the year	601704	148688	363321
	(a) एन पी ए / Against NPA's	75000	132700	300249
	(b) अन्य प्रावधान / Other Provisions	526704	15988	63071
	(c) परिशोधन / Amortisation	0	0	0
25	ब्याज (कुल) प्राप्त / Interest received on (Total)	2978954	3356483	3575843
	(a) ऋण और अग्रिम राशि / Loans & Advances	2095069	2542869	2781546
	(b) एस बी आई के साथ त्वरित खाता/अन्य बैंक Current Account with SBI / Other Banks	0	0	0
	(c) एस एल आर निवेश/मांग पर रुपया / एस बी आई के साथ टी डी आर और प्रतिभूति अनुमोदित SLR investments / Money at Call / TDR with SBI & Approved Securities	883885	813614	793084



बैंक के प्रदर्शन की एक झलक PERFORMANCE OF THE BANK AT A GLANCE

(राशि हजारों में) (Amt. in thousand)

क्र	मुख्य निष्पादन संकेतक / KEY PERFORMANCE INDICATORS	31.03.2021	31.03.2022	31.03.2023
26	अन्य आय / Miscellaneous Income	250900	366160	443040
27	लाभ / हानि / Loss / Profit	15423	450767	580109
	अन्य जानकारी / OTHER INFORMATION			
28	शेयर पूंजी जमा प्राप्ति (संचयी) Share Capital Deposits Received (Cumulative)	907913	907913	1251389
29	कुल प्रावधान / Cumulative Provision			
	(a) एन पी ए के विरुद्ध / Against NPAs	1040000	1172700	1472949
	मानक आस्तियों के विरुद्ध / against Standard Assets	63127	73500	88200
	(b) अमूर्त आस्तियों/धोखाधड़ी के विरुद्ध Against Intangible Assets / Frauds etc.	9786	14227	12788
30	अस्वीकार ब्याज / Interest De-recognised			
	(a) वर्ष के दौरान / During the year	88964	10441	2568
	(b) संचयी / Cumulative	100574	53058	35809
31	वर्ष के दौरान बड़े खाते डाले गए ऋण / Loans written off during the year			
	(a) खातों की संख्या / No. of Accounts	0	0	10440
	(b) राशि / Amount	0	0	123477
32	संचित हानि / Accumulated loss	0	0	0
33	संरक्षित निधि / Reserves	539670	990437	1570546



व्यापक फसल बीमा (वित्तीय वर्ष 2022-23)

रबी' 2022-23 सीज़न के दौरान प्रौद्योगिकी आधारित बांग्ला शस्य बीमा योजना कार्यान्वयन एजेंसी के रूप में एग्रीकल्चर इंश्योरेंस कंपनी ऑफ इंडिया लिमिटेड (एआईसीआईएल) के माध्यम से लागू की गई थी। किसानों का नामांकन कार्यान्वयन एजेंसी (एआईसीआईएल) द्वारा उनके प्रतिनिधियों के माध्यम से किया गया। बीमा कवरेज पूरी तरह से स्वैच्छिक आधार पर था और उन सभी किसानों के लिए उपलब्ध था जो प्रौद्योगिकी आधारित बीएसबी योजना के तहत अपनी फसलों का बीमा कराना चाहते थे।

आय पहचान और संपत्ति वर्गीकरण (आईआरएसी):

बैंक ने आईआरएसी मानदंडों का सख्ती से पालन किया। सभी परिसंपत्तियों को पुनर्वर्गीकृत किया गया है और आरबीआई के दिशानिर्देशों के अनुसार प्रावधान किए गए हैं। 31.03.2023 को परिसंपत्ति वर्गीकरण इस प्रकार था।

COMPREHENSIVE CROP INSURANCE (FY-2022-23)

Technology based Bangla Shasya Bima Scheme during Rabi' 2022-23 season was implemented through Agriculture Insurance Company of India Ltd. (AICIL) as the implementation agency. The enrolment of farmers carried out by the implementation agency (AICIL) through their representatives. The insurance coverage was purely voluntary basis and available to all farmers who intended to insure their crops under technology based BSB Scheme.

INCOME RECOGNITION AND ASSET CLASSIFICATION [IRAC]:

The bank followed the IRAC norms strictly. All assets have been reclassified and provisions have been made as per guidelines of RBI. The asset classification as on 31.03.2023 was as under.

(राशि करोड़ में) (Amount in Crore)

संपत्ति वर्गीकरण :	ASSET CLASSIFICATION :	31.03.21	31.03.22	31.03.23
मानक	Standard	2143.52	2597.56	3114.80
उप-मानक	Sub-standard	121.37	34.96	27.65
संदिग्ध - असुरक्षित	Doubtful – unsecured	2.79	9.10	22.09
संदिग्ध - सुरक्षित	Doubtful – Secured			
- 1 वर्ष तक	- up to 1 year	9.29	35.21	20.34
- 1 वर्ष से ऊपर से 3 वर्ष तक	- above 1 year to 3 years	21.15	12.05	30.18
- 3 वर्ष से ऊपर	- above 3 years	78.77	77.40	44.40
- पूर्णतः संदिग्ध	- Total Doubtful	112.00	133.76	117.01
हानि संपत्ति	Loss Assets	1.48	1.39	3.80
कुल अग्रिम	Total Advance	2378.37	2767.67	3263.26



एन पी ए में परिवर्तन :

वर्ष के दौरान एन पी ए में परिवर्तन एवं पिछले दो वर्ष में उसकी तुलनात्मक स्थिति नीचे दी गई है। हमारे निरंतर सचेत प्रयासों के कारण बैंक का सफल एनपीए % 31.03.2022 को 6.15% से घटकर 31.03.2023 को 4.55% हो गया है।

NPA MOVEMENT:

The movement of NPA during the year and comparative position for preceding 2 years are shown below. The gross NPA% of the bank has been decreased to 4.55% as on 31.03.2023 from 6.15% as of 31.03.2022 due to our continuous conscious efforts.

(राशि करोड़ में) (Amount in Crore)

एन पी ए में परिवर्तन / NPA MOVEMENT :	31.03.2021	31.03.2022	31.03.2023
प्रारंभिक शेष / Opening balance	132.93	234.85	170.11
घटाया: नकद वसूली / Less: Cash recovery	6.03	11.13	14.48
घटाया: बट्टा खाते / Less: Write off	7.32	18.95	27.05
घटाया: अपग्रेडेशन / Less: Upgradation	6.88	109.58	14.43
Add: New slippage (including intt. charged on partial recovery) जोड़े : नई फिसलन (आंशिक वसूली पर ब्याज लगाकर)	122.15	74.94	34.31
अन्तिम शेष / Closing balance	234.85	170.11	148.46



एन पी ए प्रावधान और अनुपात :

31.03.2023 को सकल एनपीए का प्रतिशत घटकर 4.55% हो गया है, जबकि पिछले वर्ष यह 6.15% था। 31 मार्च 2023 को शुद्ध एनपीए प्रतिशत भी घटकर 0.47% हो गया है, जो 31 मार्च 2022 को 2.11% था।

NPA PROVISIONS AND RATIOS:

The percentage of Gross NPA has decreased to 4.55 % as on 31.03.2023 as against 6.15% as of previous year. The Net NPA percentage has also decreased to 0.47% as on 31st March 2023 as against 2.11% as on 31st March 2022.

(राशि करोड़ में) (Amount in Crore)

विवरण / Particulars	31.03.2021	31.03.2022	31.03.2023
वर्ष के अन्त में सकल अग्रिम / Gross Advance at end of year	2378.37	2767.67	3263.26
वर्ष के अन्त में एन पी ए / NPA at end of year	234.85	170.11	148.46
मानक आस्तियों पर प्रावधान / Provision on Standard Assets	6.31	7.35	8.82
- वर्ष के दौरान / During the year	0.87	2.09	1.47
अवमानक आस्तियों पर प्रावधान / Provisions on Non-Performing Assets	104.00	108.87	147.29
- वर्ष के दौरान / During the year	7.50	4.87	30.02
वसूली रहित ब्याज / Unrealised interest [URI]	10.06	5.31	3.58
शुद्ध अग्रिम (सकल अग्रिम, घटाया: एन पी ए प्रावधान एवं यू आर आई) Net Advance [Gross Advance less NPA provision less URI]	2264.32	2653.49	3129.39
सकल एन पी ए (%) Gross NPA (%)	9.87	6.15	4.55
शुद्ध एन पी ए (सकल एन पी ए, घटाया: एन पी ए प्रावधान एवं यू आर आई) Net NPA [Gross NPA less NPA provision less URI]	120.79	55.94	14.58
शुद्ध एन पी ए (शुद्ध एन पी ए विभाजित शुद्ध अग्रिम) Net NPA (%) [Net NPA divided by Net advance]	5.33	2.11	0.47

आवश्यकता के अनुसार वैधानिक लेखा परीक्षक द्वारा सुझाए गए 88.33 करोड़ रुपये के एनपीए प्रावधान, जबकि बैंक ने अतिरिक्त प्रावधान प्रदान किया है जोखिम शमन के हिस्से के रूप में 58.96 करोड़ रुपये बैलेंस शीट को मजबूत बनाना

As per requirement NPA provision of Rs 88.33 crore suggested by the statutory Auditor, where as Bank has provided additional provision of Rs. 58.96 crore as part of risk mitigation and strengthening of the Balance sheet



वसूल नहीं किया गया ब्याज :

INTEREST DE-RECOGNISED / UNREALISED:

31.03.2023 को गैर निष्पादित आस्तियों पर वसूल नहीं किये गये ब्याज की स्थिति नीचे दर्शायी गयी है :

The de-recognized interest on Non-Performing Assets as on 31.03.2023 was as under.

(राशि करोड़ में) (Amount in Crore)

विवरण / PARTICULARS	31.03.2021	31.03.2022	31.03.2023
a) साल की शुरुआत में वसूल नहीं किया गया ब्याज De-recognized interest at the beginning of the year	1.16	10.06	5.31
b) वर्ष के दौरान वसूली Recovery during the year	0.41	5.80	1.98
c) वर्ष के दौरान परिवर्धन Addition during the year	9.31	1.05	0.25
d) वर्ष के अन्त में वसूल नहीं किया गया ब्याज De-recognized interest at the end of the year	10.06	5.31	3.58



आय, खर्च और लाभ तथा हानि :

वर्ष के दौरान उचित प्रावधानों के बाद बैंक ने ₹ 58.01 करोड़ का शुद्ध लाभ अर्जित किया। बैंक पिछले 19 वर्षों से लगातार लाभ अर्जित कर रहा है।

INCOME, EXPENDITURE AND PROFIT & LOSS:

During the year the Bank has earned a net profit of Rs. 58.01 Cr after making due provisions. The Bank has been earning profit continuously since last 19 years.

(राशि करोड़ में) (Amount in Crore)

आय / INCOME:	31.03.2021	31.03.2022	31.03.2023
a) अग्रिम पर ब्याज / Interest on Advances	209.51	254.29	278.15
b) निवेशों पर ब्याज / Interest on Investment	88.39	63.08	79.31
c) अन्य आय / Other Income	25.08	54.90	44.30
कुल आय / Total Income	322.98	372.27	401.76
खर्च / EXPENDITURE:			
a) जमा पर ब्याज भुगतान / Interest paid on deposit	154.29	146.19	144.64
b) ऋणों पर ब्याज भुगतान / Interest paid on borrowings	19.10	17.16	4.86
c) परिचालन व्यय / Operating Expenses	86.78	138.22	135.82
d) प्रावधान / Provision	60.17	14.87	36.33
कुल व्यय / Total Expenditure	320.34	316.44	321.65
कर पूर्व लाभ / Profit Before Tax	2.64	55.83	80.11
लाभ पर कर का प्रावधान / Provision of Tax on profit	1.10	10.75	22.10
कर के बाद लाभ / Profit After Tax	1.54	45.08	58.01



लागत, आय और मार्जिन :

COST, YIELD AND MARGIN:

आलोच्य वर्ष के दौरान औसत क्रियाशील कोष रु० 4438.17 करोड़ रुपए था और वित्त मानक निम्नवत हैं :

The average working fund during the year under report was Rs. 4438.17 Crore and the financial parameters are as under.

विवरण / Particulars		31.03.2021	31.03.2022	31.03.2023
1.	आस्तियों पर आय / Yield on Asset	7.16	7.96	8.05
1.a	अग्रिम पर आय / Yield on Advance	10.06	10.43	9.93
1.b	निवेश पर आय / Yield on Investment	7.11	5.88	6.50
2.	निधियों की लागत / Cost of Fund	4.17	3.87	3.37
2.a	जमाओं की लागत / Cost of Deposit	4.48	4.02	3.79
2.b	उधारों की लागत / Cost of Borrowings *	4.96	7.01	2.65
3.	वित्तीय मार्जिन (1-2) / Financial Margin [1-2]	2.99	4.09	4.69
4	अन्य आय / Misc. income	0.60	0.87	1.00
5	लेन-देन की लागत / Transaction Cost	2.09	3.28	3.06
6	जोखिम लागत / Risk cost	1.47	0.61	1.32
7	शुद्ध मार्जिन {3+4} – {5+6} / NET MARGIN [{3+4} – {5+6}]	0.04	1.07	1.31

* टियर I पूंजी (सतत बांड) की लागत सहित / Including cost for Tier I Capital (Perpetual Bond)

वित्तीय वर्ष-2021-22 में उधार पर अतिरिक्त प्रावधान के कारण 31.03.22 को उधार की वास्तविक लागत 5.05% है और 31.03.23 को 5.23% है

Due to excess provision on borrowing in FY-2021-22 Actual Cost of borrowings as on 31.03.22 is 5.05% and that of 31.03.23 is 5.23%



स्वयं सहायता समूह :

बैंक नियमित रूप से ग्रामीण विकास मंत्रालय, भारत सरकार को मासिक अंतराल पर नियमित रूप से आजीवीका पोर्टल के माध्यम से एनआरएलएम के तहत एसएचजी डेटा भेज रहा है। ग्रामीण विकास मंत्रालय के सहयोग एवं निर्देशन में किए गए एसएचजी तथ्यों की संशोधन हमारे कार्य को बेहतर प्रदर्शित करता है।

एसएचजी को अग्रिम राशि रुपये से बढ़ा दी गई है। 31.03.22 को 1138.37 करोड़ रु. 31.03.2023 को 26.87% की वृद्धि दर्ज करते हुए 1444.25 करोड़ रु. बैंक ने रिपोर्ट के तहत वर्ष के दौरान 54026 एसएचजी को 1117.06 करोड़ रुपये वितरित किए हैं। बैंक ने स्वयं सहायता समूहों के गठन पर पूरा जोर दिया है। वर्ष के दौरान 5284 नये समूह बनाये गये हैं।

SELF HELP GROUP:

The bank has been sending SHG data under NRLM through AAJEEVIKA portal regularly at monthly interval to the Ministry of Rural Development, Govt. of India. The support and guidance from the MoRD has helped the data cleaning of SHGs for correct reflection of our performances.

The advance to SHGs has increased from Rs. 1138.37 crore as on 31.03.22 to Rs. 1444.25 crore as on 31.03.2023 registering a growth of 26.87%. The Bank has disbursed Rs.1117.06 crore during the year under report to 54026 SHGs. Bank has put due emphasis on formation of Self Help Groups. 5284 new groups have been formed during the year.



पिछले तीन वर्षों के दौरान एस एच जी की स्थिति निम्नानुसार रही।

The position of SHGs during the last three years remained as under.

क्रम SI No	विवरण Particulars	Position as at the end of the year (31.03.21)	Position as at the end of the year (31.03.22)	During the Year 2022-23	Position as at the end of the year (31.03.23)
1	बचत संबद्ध स्वयं सहायता समूहों की संख्या Number of SHGs Savings Linked	59780	66192	5284	71476
2	क्रम संख्या एक में से महिला एसएचजी Out of 1 Women SHGs	57564	64276	5241	69517
3	सदस्यों की कुल संख्या Total Number of members	598653	662901	231473	894374
4	क्रम 3 में महिला सदस्य Out of 3 Women members	576325	640573	230963	871536
5	जुटाई गयी बचत राशि (लाख में) Savings Mobilized (Rs. in lakh)	33302.78	50147.33	24637.67	74785
6	क्रेडिट लिंक्ड-एस एच जी की संख्या Number of SHGs Credit Linked	49327	52435	3134	55569
7	क्रम 6 में से महिला एस एच जी Out of 6 women SHGs	49327	52435	3134	55569
8	एस एच जी क्रेडिट संबद्ध सदस्यों की कुल संख्या Total number of members of the SHGs Credit Linked	498528	534291	42309	576600
9	क्रम 8 में से महिला सदस्य Out of 8 Women members	498528	534291	42309	576600
10	ऋण वितरित (लाख में) Loan Disbursed (Rs. in lakh)	-	-	111705.82	-
11	बकाया ऋण राशि Amount of loan outstanding (Rs. in Lakh)	88708.01	113836.68	-	144425



किसान क्लब / किसान उत्पादक कम्पनी की स्थिति :

पिछले तीन वर्षों के लिए किसान क्लबों/किसान उत्पादक कम्पनी की स्थिति इस प्रकार है।

POSITION OF FARMER'S CLUB / FARMERS' PRODUCER COMPANY

The position of Farmers' Clubs/Farmers' Producer Company for the last three years is as under.

क्रम SI No	जिला District	31.03.2021 तक As on 31.03.2021	31.03.2022 तक As on 31.03.2022	31.03.2023 तक As on 31.03.2023
1	कूचबिहार Coochbehar	161	161	161
2	जलपाईगुड़ी और अलिपूरद्वार Jalpaiguri & Alipurduar	100	100	105
3	दार्जिलिंग और कलिम्पोंग Darjeeling & Kalimpong	71	71	78
	कुल Total	332	332	344

आन्तरिक लेखा परीक्षा एवं निरीक्षण :

शाखाओं के आन्तरिक ऑडिट और निरीक्षण की निगरानी के लिए बैंक के पास एक अलग ऑडिट और सतर्कता सेल है। रिपोर्ट के तहत वर्ष के दौरान 82 शाखाओं की आन्तरिक लेखापरीक्षा की गई, जिसमें से सभी 82 शाखाओं से रिपोर्ट प्राप्त हुई। 31.03.2023 तक 82 शाखाओं की ऑडिट रेटिंग और पिछले तीन वर्षों के दौरान ऑडिट की गई शाखाओं की ऑडिट रेटिंग की तुलनात्मक स्थिति इस प्रकार थी :

INTERNAL AUDIT & INSPECTION:

The bank has a separate Audit & Vigilance cell to monitor the internal audit and inspection of branches. During the year under report Internal Audit of 82 Branches has been conducted out of which report received from all 82 branches. Audit Rating of 82 Branches as on 31.03.2023 and a comparative position of audit ratings of branches audited during last three years were as under :

वर्ष Year	शाखाओं की संख्या Number of branches	लेखा परीक्षा सम्पूर्ण कि गए Audit Completed	'ए' रेटेड 'A' Rated	'बी' रेटेड 'B' Rated	'सी' रेटेड 'C' Rated
2020-21	142	94	83	8	3
2021-22	142	112	93	19	0
2022-23	143	82	69	13	0



मानव संसाधन विकास :

वर्ष के अंत में कर्मचारियों की संख्या पिछले वर्ष की तुलना में 9 कम हो गई है। 31.03.2023 को प्रायोजक बैंक के कर्मचारियों सहित कर्मचारियों की स्थिति निम्नानुसार है,

HUMAN RESOURCE DEVELOPMENT:

The number of staff as at end of the year has decreased by 9 over previous year. Staff Position including staff of sponsor Bank as on 31.03.2023 is as under,

कर्मचारी की श्रेणी Category of Staff	31.03.22 तक स्थिति Position as on 31.03.22	31.03.23 तक स्थिति Position as on 31.03.23	31.03.22 तक स्थिति Position as on 31.03.23				
			एस सि SC	एस टि ST	पूर्व नकरीदार Ex. Service men	पुरुष Male	महिला Female
Officer from Sponsor Bank Scale-VII	1	1	0	0	0	1	0
Officer from Sponsor Bank Scale-IV	2	2	0	0	0	2	0
Officer from Sponsor Bank Scale-III	1	1	0	0	0	1	0
Total Officer	4	4	0	0	0	4	0
Officer, Scale IV	0	0	0	0	0	0	0
Officer, Scale III	21	20	5	0	0	17	3
Officer, Scale II	80	92	15	3	0	83	9
Officer, Scale I	164	171	23	15	0	131	40
Total Officer	265	283	43	18	0	231	52
Office Assistant	128	112	22	6	2	77	35
Office Attendent	13	06	1	3	0	2	4
Full Time Safai Karmachari	0	0	0	0	0	0	0
Part Time Safai Karmachari	56	52	37	4	0	37	15
Total	462	453	103	31	2	347	106
Grand Total	466	457	103	31	2	351	106



नाबार्ड द्वारा निर्देशित एस के मित्रा समिति के सिफारिश के तहत बैंक ने शाखाओं के जन बल श्रमशक्ति के मानदण्डों को फिर से निरीक्षण किया एवं व्यापार स्थिति के अनुसार उनका पुनर्वर्गीकरण किया। 31.03.23 को पुनः निरीक्षण के बाद शाखाओं का वर्गीकरण में सुधार निम्न प्रकार है।

31.03.2023 को वर्गीकरण में बदलावों का सारांश निम्नवत है।

In terms of recommendation of S K Mitra Committee advised by NABARD the Bank revised the manpower norms of the Branches and re-categorised them according to business position. As per the revised norms the category of Branches as on 31.03.23 improved as under.

The summary of the changes in categorization as on 31.03.2023 is reported below.

क्र० SI	विवरण Particulars	शाखा की संख्या Number of Branches
1	व्यापार में उन्नयन करने वाली शाखाओं 31.03.23 से 31.03.22 में Branches upgraded their business as on 31.03.23 over 31.03.22	25
2	व्यापार स्थित रखने वाली शाखाओं 31.03.23 से 31.03.22 में Branches maintained their gradation as on 31.03.23 over 31.03.22	117
3	व्यापार में डिग्रेडेड रखने वाली शाखाओं 31.03.23 से 31.03.22 में Branches degraded as on 31.03.23 over 31.03.22	0
4	नई शाखाओं प्रारंभिक ग्रेडेशन 31.03.23 तक New Branches with initial grading as on 31.03.23	1
कुल / TOTAL		143

2022-23 वर्ष के दौरान बैंक कर्मियों का प्रशिक्षण

प्रशिक्षण की आवश्यकता का बैंक द्वारा नियमित रूप से आंकलन किया गया है। इस वर्ष के दौरान बैंक द्वारा अपने कर्मचारियों को बैंकिंग के विभिन्न क्षेत्रों में विभिन्न संस्थानों के द्वारा प्रशिक्षण दिलाया गया जो निम्नवत हैं :

TRAINING OF BANK PERSONNEL DURING THE YEAR 2022-23

The training need is regularly assessed by the Bank and during the year under report the Bank has imparted training to its manpower in different fields of banking from different institutes as under.



कर्मचारी श्रेणी Category of Staff	इस वर्ष प्रशिक्षित कर्मचारियों की संख्या No. of staff trained during the year	प्रदत्त प्रशिक्षण Training imparted								
		WIPRO AND OWN CENTRE	Bird, Hyderabad	Bird, Kolkata	Bird, Lucknow	CAB, Pune	IIBM, Pune	RBI, Kolkata	Virmanti, HRMS	Wipro, Trainers' Training
अधिकारी OFFICER	283	283	2	46	4	6	1	2	4	8
कार्यालय सहायक Office Assistant	112	112	0	0	0	0	0	0	0	0
कुल TOTAL	395	395	2	46	4	6	1	2	4	8

प्रौद्योगिक पहल :

इस वर्ष के दौरान बैंक ने निम्नलिखित क्षेत्रों में विकास किया है :

- # बैंक अप्रैल 2023 में फिनाले 10X पर आगे बढ़ने के लिए तैयार है।
- # मोबाइल बैंकिंग की टेस्टिंग चल रही है.
- # इंटरनेट बैंकिंग शुरू करने की पहल की गई है।
- # सभी शाखा पीसी और अन्य हार्डवेयर को नए हार्डवेयर उपकरणों से बदल दिया गया है।
- # शाखा नेटवर्क कनेक्टिविटी में सुधार किया गया है और 143 में से 142 शाखाओं को 2 एम्बीपीएस कनेक्टिविटी प्रदान की गई है।

TECHNOLOGICAL INITIATIVE :

During the year under report the Bank has advanced in the following areas.

- # Bank is ready to move on Finacle 10x in April 2023.
- # Mobile Banking Testing is going on.
- # Initiatives have been taken for introducing Internet Banking.
- # All branch PCs and other hardware have been replaced with new hardware devices.
- # Branch network connectivity has been improved and 142 out of 143 branches have been provided 2 MBPS connectivity.



SARFAESI ACT : इस वर्ष बैंक ने जो क्रियाएँ शुरू की, वो नीचे दी गई है।

SARFAESI ACT : The actions initiated by the Bank during the year under report is as under :-

क्र Sl	विवरण Particulars	खाता की संख्या Number of accounts	रकम करोड़ में Amount in Crore
1	कुल पात्र मामले Total Eligible Cases	124	9.16
2	अनुदान 13[2] के अंतर्गत जारी की गई सूचनाएँ Notices issued under Sec 13[2]	124	9.16
3	अनुदान 13[4] के अंतर्गत जारी की गई सूचनाएँ Notices issued under Sec 13[4]	63	4.89
4	प्रतीकात्मक संपत्ति लिया Symbolic Possession Taken	57	3.20
5	भौतिक संपत्ति लिया Physical Possession Taken	6	1.69
6	आदालत मुकदमे हेतु अपूर्ण मामले Cases pending for Court Litigation	8	2.08
7	अन्य cognizable वजहों से अपूर्ण मामले Cases Pending for Other cognizable reasons	0	0
8	असफल बोली से अपूर्ण मामले Cases Pending for Bid Failure	2	1.37

ओटीएस:- रिपोर्ट के तहत वर्ष के दौरान बैंक ने 20.42 करोड़ रुपये के 6371 मामलों का समझौता किया, जिनमें से 5.72 करोड़ रुपये की वसूली की गई और 14.70 करोड़ रुपये की त्याग राशि दी गई।

OTS:- During the year under report the Bank compromised 6371 cases at Rs.20.42 crore of which Rs.5.72 crore has been recovered and Rs.14.70 crore sacrifice amount.

जीएसईसी:- वर्ष के दौरान बैंक ने प्रतिभूतियों के व्यापार से 2.39 करोड़ रुपये कमाए। सरकार, 31.03.2023 को बैंक द्वारा धारित प्रतिभूतियाँ निम्नानुसार रहीं:-

GSEC:- During the year the bank earned Rs.2.39 crore through trading of securities. The Govt. securities held by the Bank as on 31.03.2023 remained as under:-



क्र SI	वर्ग Category	Face Value करोड़ में Face Value in Crore
1	परिपक्वता हेतु आयोजित Held To Maturity	729.16
2	ब्यापार हेतु आयोजित Held For Trading	0.00
3	बिक्री हेतु उपलब्ध Available for Sale	155.00
कुल / TOTAL		884.16

वित्तीय समावेश के अंतर्गत प्रदर्शन :

PERFORMANCE UNDER FINANCIAL
INCLUSION :

सामाजिक सुरक्षा योजनाओं के अंतर्गत लक्ष्य प्राप्ति की स्थिति।

Target Achievement Position under Social
Security schemes.

योजना Scheme	31.03.2022			31.03.2023		
	लक्ष्य Target	उपलब्धि Achievement	उपलब्धि % Achievement %	लक्ष्य Target	उपलब्धि Achievement	उपलब्धि % Achievement %
पीएमएपीवाई PMAPY	9940	16022	161.87%	11280	14820	131.38%
पीएमजेजेबीवाई PMJJBY	18207	42219	231.88%	31725	31857	100.42%
पीएमएसबीवाई PMSBY	74730	64287	86.03%	52875	62935	119.03%



आलोच्य वर्ष के दौरान PMJJBY के प्रत्याशी को दिया गया दावा निपटान निम्नलिखित है।

During the year under report the claim settlement to nominee under PMJJBY was as under

वर्ष के दौरान किए गए दावों की संख्या Number of Claims Lodged during the year	वर्ष के दौरान निपटाए गए दावों की संख्या Number of Claims Settled during the year	वर्ष के दौरान अस्वीकृत दावों की संख्या Number of Claims rejected during the year	वर्ष के अंत में अपूर्ण निपटाए हुए दावाओं की संख्या Number of Claims pending for settlement at end of the year
107	96	7	4

आलोच्य वर्ष के दौरान PMSBY के प्रत्याशियों को दिया गया दावा निपटान निम्नलिखित है।

During the year under report the claim settlement to nominee under PMSBY was as under

वर्ष के दौरान किए गए दावों की संख्या Number of Claims Lodged during the year	वर्ष के दौरान निपटाए गए दावों की संख्या Number of Claims Settled during the year	वर्ष के दौरान दावों की संख्या खारिज कर दी गई Number of Claims rejected during the year	वर्ष के अंत में अपूर्ण निपटाए हुए दावाओं की संख्या Number of Claims pending for settlement at end of the year
11	2	0	9



बर्ष के दौरान DBT तहत ACH के और APBS के प्रगति में
निम्नानुसार सुधार हुआ।

The progress under DBT through ACH & APBS
improved during the year as under

ए सी एच एवं ए पी बी एस ACH & APBS	लोनदेन की संख्या No of Transactions	लेनदेन की राशी (करोड़ में) Amount of Transaction [Crore]
31.03.21 को As on 31.03.21	3120647	1032.14
31.03.22 को As on 31.03.22	5182229	1555.03
31.03.23 को As on 31.03.23	9221587	1946.52
को पिछले वर्ष की तुलना में 2022-23 से हुई वृद्धि का % % of increase during 2022-23 over previous year	77.95%	25.18%



31.03.2023 तक PMJDY के अंतर्गत विकास नीचे वर्णित है।

The progress under PMJDY till 31.03.2023 remained as under

पैमाना Parameter	क्र० Sl.No	विवरण Particulars	31.03.23 को As on 31.03.23	%
PMJDY खाता PMJDY Account	1	कुल खाता Total Accounts	533527	
	2	जारी किए गए रुपये कार्ड RuPay Card Issued	425839	79.82
	3	आधार सीडेड Aadhaar Seeded	472950	88.65
	4	शून्य शेष खाता Zero balance account	58201	10.91
	5	पासबुक जारी किए गए Passbook Issued	479605	89.89
PMJDY OD खाता PMJDY OD Account	6	कुल योग्य खाता Total Eligible accounts	116119	
	7	ओ डी स्वीकृत खाता OD sanctioned accounts	116119	
	8	ओ डी लाभान्वित खाता OD Aailed accounts	5322	4.58
	9	ओडी बकाया शेष OD O/S Balance (In Lakh)	22.28	
BSBD खाता BSBD Account	10	कुल खाता Total Accounts	1404092	
	11	कुल आधार सीडीगं Total Aadhaar Seeding	985733	70.20
शून्यशेष की खाताओं सं० No. of Branches having Zero Balance	12	<50% <50%	143	
BCs' के HHDs BCs' HHDs	13	कुल एच एच डी Total HHDs	384	
	14	रुपे कार्ड सक्षम RuPay Card enbaled	384	
	15	AEPS सक्षम AEPS Enabled	384	
ई-के वई सी e-KYC	16	कुल शाखाएँ Total Branches	143	
	17	e-KYC सक्षम शाखाएँ e-KYC enabled Branches	112	
एस बी, आधार, सीडी एवं रुपये डेबिट कार्ड SB, AADHAR SEEDING AND RUPAY DEBIT CARDS	18	कुल बचत खाता total SB accounts	2448460	
	19	कुल चालु बचत खाता total active SB accounts	1819320	74.30
	20	आधार सीडेड एवं जुड़े Aadhar seeded and linked	1542190	84.77
	21	रुपे डेबिट कार्ड + के सी सी कार्ड स्वीच से खाताओं में जारी किए गए Number of rupay debit card + kcc card issued in all accounts at switch	595294	
	22	रुपे कार्ड + के सी सी कार्ड शुरू किए गए Number of rupay card + kcc card activated	595294	



पीएमजेडीवाई खातों में आधार लिंकेज 31.03.2022 को 420095 (86.53%) से बढ़कर 31.03.2023 को 472950 (88.65%) हो गया।

वर्ष के दौरान बैंक ने सामाजिक सुरक्षा योजना के नामांकन, आधार सीडिंग, रुपये कार्ड एक्टिवेशन और छोटे मूल्यों के ऋण की देखरेख के अन्तर्गत सारे बी सी एजेंटों को प्रशिक्षित किया।

The AADHAR linkage in PMJDY a/cs increased to 472950 (88.65%) as on 31.03.2023 from 420095 (86.53%) as on 31.03.2022.

During the year, the Bank has organized capacity Building Program covering all Business Correspondent Agents for enrollment under Social Security Schemes, Aadhar seeding, Rupay Card Activation, monitoring of small value credits.



औद्योगिक सम्बन्ध :

वर्षभर औद्योगिक सम्बन्ध सौहार्दपूर्ण रहे एवं औद्योगिक असहमति की कोई घटना नहीं देखी गई।

रिपोर्ट के तहत वर्ष के दौरान स्टाफ के सदस्यों ने निम्नलिखित मांगों पर निम्नलिखित तारीखों में भाग लिया।

INDUSTRIAL RELATIONS:

The Industrial Relation was under control during the year.

During the year under report the staff members participated in the following dates on following demands.

क्र SL	स्तर Level	हड़ताल की तारीख Date of strike	हड़ताल का मुद्दा Issue in strike
1	बैंक स्तर Bank Level	Nil	सभी यूनियनों के साथ हमारे सौहार्दपूर्ण संबंध हैं We have cordial relationship with all the Unions
2	उद्योग स्तर Industry Level	Nil	Nil



बोर्ड संचालन :

क्षेत्रीय ग्रामीण बैंक का सामान्य पर्यवेक्षण, निर्देशन, संचालन एवं व्यवसाय निर्देशक मण्डल में निहित है। निर्देशक मण्डल ने मापदंडों के अनुसार 01.04.2022 से 31.03.2023 के दौरान 6 बैठके की। बोर्ड, निर्देशको द्वारा बैंक को प्रदान की गई बहुमूल्य सेवाओं एवं मार्गदर्शन हेतु आभारी है। बोर्ड निर्गामी निर्देशको द्वारा दिये योगदान हेतु हार्दिक आभार प्रकट करता है और नवनिर्वाचित निर्देशको का हार्दिक अभिनन्दन करता है। इसवर्ष निर्देशक मण्डल में हुए बदलाव नीचे दिए गए हैं। आलोच्य वर्ष के दौरान निम्नलिखित सदस्य निर्देशक मंडल में निहित हैं। 31.03.2023 को अध्यक्ष श्री डी. एस. राठोड़ के अलावा निम्नलिखित निर्देशक बोर्ड में शामिल हैं।

BOARD ADMINISTRATION :

General supervision, direction, working and business of RRB are vested in the Board of Directors. The Board of Directors met 6 times during the period from 01.04.2022 to 31.03.2023. The Board is thankful to the Directors for their valuable guidance and services rendered to the Bank. The Board expresses its sincere thanks for the contribution rendered by all of its Directors. During the year under report following members are the Board of Directors of the bank. Apart from Chairman Sri D. S. Rathour following Directors are on Board as on 31.03.2023.

क्र SI No	नामित निर्देशक से Nominee Director From	निर्देशकों का नाम Name of the Directors
1	स्पॉन्सर बैंक SPONSOR BANK	श्री राजेश वर्मा, जेडएच, गुवाहाटी, सेन्ट्रल बैंक ऑफ़ इंडिया Sri Rajesh Verma, ZH, Guwahati, Central Bank of India
2	स्पॉन्सर बैंक SPONSOR BANK	श्री अजय कुमार सिंह, जेडएच, कोलकाता, सेन्ट्रल बैंक ऑफ़ इंडिया Sri Ajay Kumar Singh, ZH, Kolkata, Central Bank of India
3	आर बी आई RBI	श्री शुभांशु सारंगी, एजीएम, आरबीआई, कोलकाता Sri Subhransu Sarangi, AGM, RBI, Kolkata
4	नाबार्ड NABARD	श्री अरविंद कुमार सरकार, जीएम, नाबार्ड, कोलकाता Sri Arobinda Kumar Sarkar, GM, NABARD, Kolkata



स्वीकृति :

निर्देशक मंडल, वित्त मंत्रालय (बैंकिंग डिवीजन), भारत सरकार, पश्चिम बंगाल सरकार और राष्ट्रीय कृषि एवम् ग्रामीण विकास बैंक (नाबार्ड) और सेंट्रल बैंक ऑफ इंडिया का, बैंक को मजबूत करने की दिशा में उनके मूल्यवान मार्गदर्शन एवं समर्थन के लिए अपना आभार व्यक्त करता है।

निर्देशक मंडल सभी कार्यकारी अधिकारि, विभिन्न संगठनों की उच्च प्राधिकारी के लिए आभार मानता है, जिन्होंने बैंक के मार्गदर्शन के लिए अपना मूल्यवान समय दिया।

बोर्ड, बैंक को सुचारुरूप से चलाने में जिला प्रशासन, विभिन्न सरकारी विभागों, सार्वजनिक संस्थानों, कूचबिहार, जलपाईगुड़ी, अलीपुरद्वार, दार्जिलिंग और कालीम्पोंग जिलों में कार्यरत अधिकारी एवं कर्मचारीयों के प्रति अपना आभार व्यक्त करता है।

बोर्ड निर्धारित समय में ऑडिट पूरा करने के लिए वैधानिक केंद्रीय लेखा परीक्षक “मुखर्जी विश्वास और पाठक” और सभी शाखा लेखा परीक्षकों को भी हार्दिक धन्यवाद देता है।

बोर्ड, अपने ग्राहकों के अविश्वसनीय समर्थन और विश्वास को कृतज्ञता के साथ स्वीकार करती है। बोर्ड बैंक के समस्त प्रदर्शन के लिए समर्पित कर्मचारी सदस्यों द्वारा किए गए योगदान की सराहना करती है।

ACKNOWLEDGEMENTS :

The Board of Directors places on record its gratitude to the Ministry of Finance (Banking Division), Government of India, Govt. of West Bengal, Reserve Bank of India, National Bank for Agriculture & Rural Development (NABARD) and Central Bank of India for their valuable guidance and support extended towards strengthening the Bank.

The Board of Directors also places on record its gratitude to all the Executives, Higher Authorities of various organizations who spared their valuable time for guiding the Bank for its growth.

The Board is thankful to the District Administrations, various Govt. Departments /Public institutions, Officers and Staff of other Banks in Coochbehar, Jalpaiguri, Alipurduar, Darjeeling and Kalimpong Districts for their support in running the Bank smoothly.

The Board also places on record its sincere thanks to Statutory Central Auditor “Mookherjee Biswas & Pathak” and all the Branch Auditors for completing audit in scheduled time.

The Board acknowledges with gratitude the unstinted support and faith of its customers have reposed on the Bank. The Board wishes to place on record its appreciation to the dedicated services and contribution made by members of staff for the overall performance of the Bank.

उत्तरबंग क्षेत्रीय ग्रामीण बैंक के निर्देशक मंडल की ओर से
FOR AND ON BEHALF OF BOARD OF DIRECTORS OF
UTTARBANGA KSHETTRIYA GRAMIN BANK

कूचबिहार
Coochbehar

डी. एस. राठौर
अध्यक्ष

D. S. Rathour
CHAIRMAN



उत्तरबंगा क्षेत्रीय ग्रामीण बैंक के सदस्य
The Members of Uttarbanga
Kshetriya Gramin Bank

वित्तीय विवरणों की लेखापरीक्षा पर रिपोर्ट
Report on Audit of the
Financial Statements

स्वतंत्र बैंक लेखा परीक्षक की रिपोर्ट
INDEPENDENT BANK AUDITOR'S REPORT

राय :

Opinion

1. हमने उत्तर बंग क्षेत्रीय ग्रामीण बैंक (बैंक) के वित्तीय विवरण का ऑडिट किया है, जिसमें 31 मार्च 2023 की बैलेंस शीट और उसके बाद समाप्त वर्ष के लिए लाभ और हानि खाते का विवरण और नोट्स शामिल हैं। वित्तीय विवरण जिसमें महत्वपूर्ण लेखांकन नीतियों का सारांश और अन्य व्याख्यात्मक जानकारी शामिल है जिसमें 29 शाखाओं और एच.ओ. की उस तारीख को समाप्त वर्ष के रिटर्न शामिल हैं। हमारे द्वारा ऑडिट किया गया और 61 शाखाओं का ऑडिट वैधानिक शाखा ऑडिटर्स द्वारा किया गया। हमारे द्वारा ऑडिट की गई और अन्य ऑडिटर्स द्वारा ऑडिट की गई शाखाओं का चयन बैंक द्वारा राष्ट्रीय कृषि और ग्रामीण विकास बैंक (नाबार्ड) द्वारा जारी दिशानिर्देशों के अनुसार किया गया है। बैलेंस शीट में, लाभ और हानि का विवरण भी 53 शाखाओं के रिटर्न शामिल हैं जिनका ऑडिट नहीं किया गया है। इन अनऑडिटेड शाखाओं में 24.17% अग्रिम, 33.98% जमा, 28.42% ब्याज आय और 30.52% ब्याज व्यय शामिल हैं।

1. We have audited the Financial Statement of UTTAR BANGA KSHETRIYA GRAMIN BANK ('the Bank'), which comprise the Balance Sheet as at 31st March 2023, and the Statement of Profit & Loss Account for the year then ended, and notes to the financial statements including a summary of significant accounting policies and other explanatory information in which are included the returns for the year ended on that date of 29 Branches and H.O. audited by us and 61 branches audited by statutory Branch Auditors. The branches audited by us and those audited by other auditors have been selected by the Bank in accordance with the guidelines issued to the Bank by the National Bank for Agriculture and Rural Development (NABARD). Also included in the Balance sheet, the Statement of Profit & Loss are the returns from 53 branches which have not been subjected to audit. These unaudited branches account for 24.17% of advances, 33.98% of deposits, 28.42% of interest income and 30.52% of interest expenses.

हमारी राय में, और हमारी सर्वोत्तम जानकारी के अनुसार और हमें दिए गए स्पष्टीकरण के अनुसार, उपरोक्त वित्तीय विवरण बैंकिंग विनियमन अधिनियम, 1949, क्षेत्रीय ग्रामीण बैंक अधिनियम, 1976 और भारतीय रिज़र्व बैंक द्वारा जारी अन्य दिशानिर्देशों द्वारा आवश्यक जानकारी देते हैं। (आरबीआई) और नेशनल बैंक फॉर एग्रीकल्चर एंड रूरल डेवलपमेंट (नाबार्ड), बैंक के लिए आवश्यक तरीके से और बैलेंस शीट के मामले में मामलों की स्थिति के बारे में भारत में आम तौर पर स्वीकृत लेखांकन सिद्धांतों के अनुरूप एक सच्चा और निष्पक्ष दृश्य देते हैं। मार्च 31, 2023 तक बैंक का लाभ और उस तारीख को समाप्त वर्ष के लिए लाभ।

In our opinion, and to the best of our information and according to the explanations given to us, the aforesaid financial statements give the information required by Banking Regulation Act, 1949, Regional Rural Bank Act, 1976 and other guidelines issued by Reserve Bank of India (RBI) and National Bank for Agriculture and Rural Development (NABARD), in the manner so required for bank and give a true and fair view in conformity with the accounting principles generally accepted in India of the state of affairs in case of the balance sheet of the bank as at March 31, 2023 and profit for the year ended on that date.



राय का आधार

- हमने अपना ऑडिट आईसीएआई द्वारा जारी ऑडिटिंग मानकों (एसए) के अनुसार किया। उन मानकों के तहत हमारी जिम्मेदारियों को हमारी रिपोर्ट के वित्तीय विवरण अनुभाग के ऑडिट के लिए लेखा परीक्षक की जिम्मेदारियों में आगे वर्णित किया गया है। हम इंस्टीट्यूट ऑफ चार्टर्ड अकाउंटेंट्स ऑफ इंडिया (आईसीएआई) द्वारा जारी आचार संहिता के साथ-साथ उन नैतिक आवश्यकताओं के अनुसार बैंक से स्वतंत्र हैं जो आम तौर पर स्वीकृत लेखांकन सिद्धांतों के अनुसार तैयार किए गए वित्तीय विवरणों के हमारे ऑडिट के लिए प्रासंगिक हैं। भारत, जिसमें आईसीएआई द्वारा जारी लेखांकन मानक, और बैंकिंग विनियमन अधिनियम 1949 की धारा 29 के प्रावधान, क्षेत्रीय ग्रामीण बैंक अधिनियम 1976 की प्रासंगिक स्थिति, और भारतीय रिजर्व बैंक (आरबीआई) और नाबार्ड द्वारा जारी परिपत्र और दिशानिर्देश शामिल हैं। समय-समय पर और हमने इन आवश्यकताओं और आचार संहिता के अनुसार अपनी अन्य नैतिक जिम्मेदारियों को पूरा किया है। हमारा मानना है कि हमने जो ऑडिट साक्ष्य प्राप्त किए हैं, वे हमारी राय के लिए आधार प्रदान करने के लिए पर्याप्त और उपयुक्त हैं।

Basis of Opinion

- We conducted our audit in accordance with the Standards on Auditing (SAS) issued by ICAI. Our responsibilities under those Standards are further described in the Auditor's Responsibilities for the Audit of the Financial Statements section of our report. We are independent of the Bank in accordance with the code of ethics issued by the Institute of Chartered Accountants of India (ICAI) together with the ethical requirements that are relevant to our audit of the financial statements prepared in accordance with the accounting principles generally accepted in India, including the Accounting Standards issued by the ICAI, and provisions of section 29 of the Banking Regulation Act 1949, relevant positions of the Regional Rural Banks Act 1976, and circulars and guidelines issued by the Reserve Bank of India (RBI) and NABARD from time to time and we have fulfilled our other ethical responsibilities in accordance with these requirements and the code of ethics. We believe that the audit evidence we have obtained is sufficient and appropriate to provide a basis for our opinion.

वित्तीय विवरणों के लिए प्रबंधन और उन पर शासन की जिम्मेदारियां -

- बैंक का प्रबंधन इन वित्तीय विवरणों की तैयारी के संबंध में जिम्मेदार है जो आईसीएआई द्वारा जारी लेखांकन मानकों सहित भारत में आम तौर पर स्वीकृत लेखांकन सिद्धांतों के अनुसार बैंक की वित्तीय स्थिति और वित्तीय प्रदर्शन का सही और निष्पक्ष कृष्टिकोण देते हैं। और बैंकिंग विनियमन अधिनियम की धारा 29 के प्रावधान। 1949 और परिपत्र और

Management's Responsibilities for the Financial Statements -

- The Bank's Management is responsible with respect to the preparation of these financial statements that give a true and fair view of the financial position and financial performance of the Bank in accordance with the accounting principles generally accepted in India, including the Accounting Standards issued by ICAI, and provisions of section 29 of the Banking Regulation Act. 1949 and circulars and



नाबार्ड/भारतीय रिजर्व बैंक (आरबीआइ) द्वारा समय-समय पर जारी दिशानिर्देश। इस जिम्मेदारी में बैंक की संपत्तियों की सुरक्षा और धोखाधड़ी और अन्य अनियमितताओं को रोकने और उनका पता लगाने के लिए अधिनियम के प्रावधानों के अनुसार पर्याप्त लेखांकन रिकॉर्ड का रखरखाव भी शामिल है। उपयुक्त लेखांकन नीतियों का चयन और अनुप्रयोग, ऐसे निर्णय और अनुमान लगाना जो जिम्मेदार और विवेकपूर्ण हों, और पर्याप्त आंतरिक वित्तीय नियंत्रणों का डिज़ाइन, कार्यान्वयन और रखरखाव, जो लेखांकन रिकॉर्ड की सटीकता और पूर्णता सुनिश्चित करने के लिए प्रभावी ढंग से काम कर रहे थे, जो वित्तीय विवरणों की तैयारी और प्रस्तुति के लिए प्रासंगिक थे जो सही और निष्पक्ष दृष्टिकोण देते हैं और सामग्री से मुक्त होते हैं। ग़लतबयानी, चाहे कारण हो धोखाधड़ी या त्रुटि के लिए,

वित्तीय विवरण तैयार करने में, प्रबंधन एक चालू संस्था के रूप में जारी रखने की बैंक की क्षमता का आकलन करने, लागू होने वाली चिंता से संबंधित मामलों का खुलासा करने और लेखांकन के चालू चिंता के आधार का उपयोग करने के लिए जिम्मेदार है जब तक कि प्रबंधन या तो बैंक को समाप्त करने या परिचालन बंद करने का इरादा नहीं रखता है। , या ऐसा करने के अलावा कोई यथार्थवादी परिवर्तन मूल निवासी नहीं है।

वित्तीय विवरण के ऑडिट के लिए लेखा परीक्षक की जिम्मेदारी

4. हमारा उद्देश्य इस बारे में उचित आश्वासन प्राप्त करना है कि क्या समग्र रूप से वित्तीय विवरण भौतिक कुप्रबंधन से मुक्त हैं, चाहे वह धोखाधड़ी या त्रुटि के कारण हो, और एक लेखा परीक्षक की रिपोर्ट जारी करना है जिसमें हमारी राय शामिल है। उचित आश्वासन उच्च स्तर का आश्वासन है, लेकिन इसकी कोई गारंटी नहीं है

guidelines issued by the NABARD /Reserve Bank of India (RBI) from time to time. This responsibility also includes maintenance of adequate accounting records in accordance with the provisions of the Act for safeguarding of the assets of Bank and for preventing and detecting frauds and other irregularities; selection and application of appropriate accounting policies; making judgements and estimates that are responsible and prudent; and design, implementation and maintenance of adequate internal financial controls, that were operating effectively for ensuring the accuracy and completeness of the accounting records, relevant to the preparation and presentation of the financial statements that give a true and fair view and are free from material misstatement, whether due to fraud or error.

In preparing the financial statements, management is responsible for assessing the Bank's ability to continue as a going concern, disclosing as applicable, matters related to going concern and using the going concern basis of accounting unless management either intends to liquidate the Bank or to cease operations, or has no realistic alternative but to do so.

Auditor's Responsibility for the audit of the Financial Statement

4. Our objectives are to obtain reasonable assurance about whether the financial statements as a whole are free from material mismanagement, whether due to fraud or error, and to issue an auditor's report that includes our opinion. Reasonable assurance is a high level of assurance, but is not a guarantee that



एसएस के अनुसार किया गया ऑडिट हमेशा किसी महत्वपूर्ण गलतबयानी के मौजूद होने पर उसका पता लगाएगा। गलतबयानी धोखाधड़ी या त्रुटि से उत्पन्न हो सकती है और उन्हें महत्वपूर्ण माना जाता है यदि, व्यक्तिगत रूप से या समग्र रूप से, उनसे इन वित्तीय विवरणों के आधार पर लिए गए उपयोगकर्ताओं के आर्थिक निर्णयों को प्रभावित करने की उचित उम्मीद की जा सकती है।

एसएस के अनुसार ऑडिट के हिस्से के रूप में हम पेशेवर निर्णय लेते हैं और पूरे ऑडिट के दौरान पेशेवर संदेह बनाए रखते हैं। हम भी :

- वित्तीय विवरणों के भौतिक गलत विवरण के जोखिमों को पहचानें और उनका आकलन करें, चाहे वह धोखाधड़ी या त्रुटि के कारण हो, उन जोखिमों के प्रति उत्तरदायी ऑडिट प्रक्रियाओं को डिजाइन और निष्पादित करें, और ऑडिट साक्ष्य प्राप्त करें जो हमारी राय के लिए आधार प्रदान करने के लिए पर्याप्त और उचित हो। धोखाधड़ी के परिणामस्वरूप हुई किसी महत्वपूर्ण गलतबयानी का पता न चल पाने का जोखिम, त्रुटि के परिणामस्वरूप हुई किसी सामग्री की तुलना में अधिक होता है, क्योंकि धोखाधड़ी में मिलीभगत, जालसाजी, जानबूझकर चूक, गलत बयानी या आंतरिक नियंत्रण का उल्लंघन शामिल हो सकता है।
- उपयोग की गई लेखांकन नीतियों की उपयुक्तता और प्रबंधन द्वारा किए गए लेखांकन अनुमानों और संबंधित खुलासों की तर्कसंगतता का मूल्यांकन करें।
- लेखांकन के चालू चिंता के आधार के प्रबंधन के उपयोग की उपयुक्तता पर निष्कर्ष निकालें और प्राप्त ऑडिट साक्ष्य के आधार पर, क्या घटनाओं या स्थितियों से संबंधित कोई भौतिक अनिश्चितता मौजूद है जो बैंक की चालू चिंता के रूप में जारी रखने की क्षमता पर महत्वपूर्ण संदेह पैदा कर सकती है। यदि हम यह निष्कर्ष निकालते हैं कि कोई महत्वपूर्ण अनिश्चितता मौजूद है, तो हमें अपने ऑडिटर की रिपोर्ट में वित्तीय विवरणों में संबंधित खुलासों पर ध्यान आकर्षित करने की आवश्यकता है या यदि

an audit conducted in accordance with SAs will always detect a material misstatement when it exists. Misstatements can arise from fraud or error and are considered material if, individually or in the aggregate, they could reasonably be expected to influence the economic decisions of users taken on the basis of these financial statements.

As part of an audit in accordance with SAs we exercise professional judgment and maintain professional skepticism throughout the audit. We also ;

- Identify and assess the risks of material misstatement of the financial statements, whether due to fraud or error, design and perform audit procedures responsive to those risks, and obtain audit evidence that is sufficient and appropriate to provide a basis for our opinion. The risk of not detecting a material misstatement resulting from fraud is higher than for one resulting from error, as fraud may involve collusion, forgery, intentional omissions, misrepresentations, or the override of internal control.
- Evaluate the appropriateness of accounting policies used and the reasonableness of accounting estimates and related disclosures made by management.
- Conclude on the appropriateness of management's use of the going concern basis of accounting and, based on the audit evidence obtained, whether a material uncertainty exists related to events or conditions that may cast significant doubt on the bank's ability to continue as a going concern. If we conclude that a material uncertainty exists, we are required to draw attention in our auditor's report to the related disclosures in the financial statements or, if



ऐसे खुलासे हमारी राय को संशोधित करने के लिए अपर्याप्त हैं। हमारे निष्कर्ष हमारे ऑडिटर की रिपोर्ट की तारीख तक प्राप्त ऑडिट साक्ष्य पर आधारित हैं। हालाँकि, भविष्य की घटनाओं या स्थितियों के कारण बैंक एक चालू संस्था के रूप में जारी रहना बंद कर सकता है।

- प्रकटीकरण सहित वित्तीय विवरणों की समग्र प्रस्तुति, संरचना और सामग्री का मूल्यांकन करें, और क्या वित्तीय विवरण अंतर्निहित लेनदेन और घटनाओं का इस तरह से प्रतिनिधित्व करते हैं जिससे निष्पक्ष प्रस्तुति प्राप्त हो सके।

भौतिकता वित्तीय विवरणों में गलत बयानों की भयावहता है, जो व्यक्तिगत रूप से या समग्र रूप से, यह संभव बनाती है कि वित्तीय विवरणों के एक उचित जानकारी उपयोगकर्ता के आर्थिक निर्णय प्रभावित हो सकते हैं। हम (i) अपने ऑडिट कार्य के दायरे की योजना बनाने और अपने कार्य के परिणामों का मूल्यांकन करने में मात्राओं की भौतिकता और गुणात्मक कारकों पर विचार करते हैं : और (ii) वित्तीय विवरणों में किसी भी पहचाने गए गलत विवरण के प्रभाव का मूल्यांकन करना।

हम अन्य मामलों के अलावा, ऑडिट के नियोजित दायरे और समय और महत्वपूर्ण ऑडिट निष्कर्षों के संबंध में, आंतरिक नियंत्रण में किसी भी महत्वपूर्ण कमी सहित, जिसे हम अपने ऑडिट के दौरान पहचानते हैं, शासन के प्रभारी लोगों के साथ संवाद करते हैं।

हम उन लोगों को एक बयान भी प्रदान करते हैं जिन पर शासन का आरोप है कि हमने स्वतंत्रता के संबंध में प्रासंगिक नैतिक आवश्यकताओं का अनुपालन किया है, और उन सभी रिश्तों और अन्य मामलों के साथ संवाद करने के लिए जो उचित रूप से हमारी स्वतंत्रता पर असर डालने वाले हो सकते हैं, और जहां लागू हो, संबंधित सुरक्षा उपाय।

5. अन्य विषय:

हमने बैंक के वित्तीय विवरणों में शामिल लेखापरीक्षित 61 शाखाओं के वित्तीय विवरणों का ऑडिट नहीं किया, जिनके वित्तीय विवरण रुपये की कुल संपत्ति दर्शाते हैं। 31 मार्च 2023 तक 1860.99 करोड़ और कुल राजस्व रु। जैसा कि वित्तीय विवरणों में माना गया है, उस तारीख को समाप्त वर्ष के लिए 151.53 करोड़ रुपये थे। इन शाखाओं के वित्तीय विवरणों का ऑडिट उन शाखा लेखा परीक्षकों द्वारा किया गया है जिनकी रिपोर्ट है

such disclosures are inadequate, to modify our opinion. Our conclusions are based on the audit evidence obtained up to the date of our auditor's report. However, future events or conditions may cause the bank to cease to continue as a going concern.

- Evaluate the overall presentation, structure and content of the financial statements, including the disclosures, and whether the financial statements represent the underlying transactions and events in a manner that achieves fair presentation.

Materiality is the magnitude of the misstatements in the financial statements that, individually or aggregate, makes it probable that the economic decisions of a reasonably knowledgeable user of the financial statements may be influenced. We consider quantities materiality and qualitative factors in (i) planning of the scope of our audit work and evaluating the results of our work; and (ii) to evaluate the effect of any identified misstatement in the financial statements.

We communicate with those charged with governance regarding, among other matters, the planned scope and timing of the audit and significant audit findings, including any significant deficiencies in internal control that we identify during our audit.

We also provide those charged with governance with a statement that we have complied with relevant ethical requirements regarding independence, and to communicate with them all relationships and other matters that may reasonably be thought to bear on our independence, and where applicable, related safeguards.

5. Other Matter

We did not audit the financial statements of audited 61 branches included in the financial statements of the Bank whose financial statements reflect total assets of Rs. 1860.99 Crores as at 31st March 2023 and total revenue of Rs. 151.53 Crores for the year ended on that date, as considered in the financial statements. The financial statements of these branches have been audited by the branch auditors whose reports



हमें प्रस्तुत किया गया है, और हमारी राय में जहां तक यह शाखाओं के संबंध में शामिल रकम और प्रकटीकरण से संबंधित है, यह पूरी तरह से ऐसे शाखा लेखा परीक्षकों की रिपोर्ट पर आधारित है।

इस मामले के संबंध में हमारी राय संशोधित नहीं है।

अन्य कानूनी और नियामक की रिपोर्ट आवश्यकताएं -

6. बैलेंस शीट और लाभ और हानि खाता बैंकिंग विनियमन अधिनियम, 1949 की तीसरी अनुसूची के क्रमशः फॉर्म 'ए' और 'बी' में तैयार किया गया है। हम रिपोर्ट करते हैं कि

क) हमने वे सभी जानकारी और स्पष्टीकरण प्राप्त कर लिए हैं जो हमारी सर्वोत्तम जानकारी और विश्वास के अनुसार ऑडिट के प्रयोजनों के लिए आवश्यक थे और उन्हें संतोषजनक पाया है :

ख) बैंक के जो लेन-देन हमारे संज्ञान में आए हैं, वे बैंक के अधिकार क्षेत्र में हैं।

ग) कार्यालय से प्राप्त रिटर्न हमारे ऑडिट के प्रयोजनों के लिए पर्याप्त पाए गए हैं।

7. हम आगे रिपोर्ट करते हैं कि :

क) हमारी राय में, कानून द्वारा अपेक्षित उचित खाते की किताबें बैंक द्वारा अब तक रखी गई हैं, जहां तक उन किताबों की हमारी जांच से ऐसा प्रतीत होता है और हमारे लेखापरीक्षा के प्रयोजनों के लिए पर्याप्त उचित रिटर्न उन शाखाओं से प्राप्त हुए हैं जिन पर हमने दौरा नहीं किया है।

ख) इस रिपोर्ट में शामिल बैलेंस शीट, लाभ और हानि खाता और नकदी प्रवाह का विवरण खातों की पुस्तकों और हमारे द्वारा नहीं देखी गई शाखाओं से प्राप्त रिटर्न के अनुरूप है।

ग) बैंकिंग विनियमन अधिनियम, 1949 की धारा 29 के तहत बैंक के शाखा लेखा परीक्षकों द्वारा लेखापरीक्षित शाखा कार्यालयों के खातों पर रिपोर्ट हमें भेज दी गई है और इस रिपोर्ट को तैयार करने में हमारे द्वारा उचित तरीके से निपटा गया है : और

have been furnished to us, and in our opinion in so far as it relates to the amounts and disclosures included in respect of branches, is based solely on the report of such branch auditors.

Our opinion is not modified in respect of this matter.

Report of other legal and regulatory requirements -

6. The Balance Sheet and Profit & Loss Account have been drawn up in Forms "A" and "B" respectively of the Third Schedule to the Banking Regulation Act, 1949. We report that

a) We have obtained all the information and explanations which to the best of our knowledge and belief were necessary for the purposes of the audit and have found them to be satisfactory;

b) The transactions of the bank which have come to our notice have been within the powers of the Bank.

c) The returns received from the office have been found adequate for the purposes of our audit.

7. We further report that;

a) In our opinion, proper books of account as required by law have been kept by the Bank so far as it appears from our examinations of those books and proper returns adequate for the purposes of our audit have been received from branches not visited by us.

b) The Balance Sheet, the Profit and Loss Account and the Statement of Cash Flows dealt with by this report are in agreement with the Books of Accounts and the returns received from the branches not visited by us.

c) The reports on the accounts of the branch offices audited by branch auditors of the Bank under section 29 of the Banking Regulation Act, 1949 have been sent to us and have been properly dealt with by us in preparing this report; and



घ) हमारी राय में, बैलेंस शीट, लाभ और हानि खाता और नकदी प्रवाह का विवरण लागू लेखांकन मानकों का अनुपालन करते हैं, इस हद तक कि वे आरबीआई/नाबार्ड द्वारा निर्धारित लेखांकन नीतियों के साथ असंगत नहीं हैं।

d) In our opinion, the Balance Sheet, the Profit and Loss Account and the Statement of Cash Flows comply with the applicable accounting standards, to the extent they are not inconsistent with the accounting policies prescribed by RBI/NABARD.

आर. मुखर्जी विश्वास एन्ड पाठक
के लिए
सनदी लेखाकर
पंजीकरण संख्या 301138E

ए. चटर्जी
साइनेदर

सदस्यता सं 061551

UDIN : 23061551BGQMNIJ6869

For **Mookherjee Biswas & Pathak**
Chartered Accountants
Firm Registration No. 301138E

A Chatterjee
Partner

Membership No.- 061551

UDIN : 23061551BGQMNIJ6869

स्थान : कलकत्ता
तारीख : 21st April 2023
Place : Kolkata
Date : 21st April 2023



उत्तरबंग क्षेत्रीय ग्रामीण बैंक

फार्म - ए

(तुलन पत्र का फार्म)

उत्तरबंग क्षेत्रीय ग्रामीण बैंक का तुलन पत्र वर्ष
का अंत 31 मार्च 2023 के लिए

UTTARBANGA KSHETRIYA GRAMIN BANK

FORM - A

[FORM OF BALANCE SHEET]

BALANCE SHEET OF

UTTARBANGA KSHETRIYA GRAMIN BANK

FOR THE YEAR ENDED 31ST MARCH, 2023

(AUDITED)

000 छोड़े गए 000's Omitted

पूँजी एवम् देयताएं CAPITAL & LIABILITIES	अनुसूची SCHEDULE	वर्तमान वर्ष AS ON 31-03-2023 (Current Year)	गत वर्ष AS ON 31-03-2022 (Previous Year)
पूँजी / Capital	1	12,51,389	9,07,913
आरक्षित निधि एवम् अधिशेष / Reserve & Surplus	2	15,70,546	9,90,437
जमा राशियाँ / Deposits	3	4,17,27,254	3,85,77,474
उधार / Borrowings	4	19,94,700	19,41,000
अन्य देयताएँ एवम् प्रावधान / Other Liabilities & Provisions	5	22,92,482	21,71,580
योग / TOTAL :		4,88,36,371	4,45,88,404
आस्तियाँ / ASSETS			
भारतीय रिजर्व बैंक में नकदी एवं शेषराशि / Cash & Balance with Reserve Bank of India	6	19,26,106	16,64,110
बैंकों के पास शेष तथा मांग और अल्प सूचना पर राशि / Balance with Banks and Money at Call & Short Notice	7	35,29,539	38,23,942
निवेश / Investments	8	89,82,842	1,01,60,899
ऋण / Advances	9	3,26,32,627	2,76,76,676
अचल आस्तियाँ / Fixed Assets	10	83,239	49,753
अन्य आस्तियाँ / Other Assets :	11	16,82,018	12,13,024
योग / TOTAL :		4,88,36,371	4,45,88,404
आकस्मिक देयताएँ / Contingent Liabilities (a)	12	7,35,460	7,34,781
संग्रहण हेतु बिल / Bills for collection		629	5,819

Significant Accounting Policies and other accompanying notes
forms an integral part of the financial statements.

महत्वपूर्ण लेखा नीतियाँ और अन्य संलग्न नोट वित्तीय विवरणों का एक अभिन्न अंग है।

स्वा / Sd/-
मुखार्जी विश्वास एन्ड पाठक
सनदी लेखाकार
पंजीकृत संख्या 301138E
Mookherjee Biswas & Pathak
Chartered Accountants
Regd. No. 301138E

(ए. चटर्जी) (A. Chatterjee)
साझेदार/Partner

(के. सोनी) (K. Soni)
महाप्रबंधक/General Manager

(डी.के. सिंह) (D.K. Singh)
महाप्रबंधक/General Manager

(डी.एस. राठौर) (D. S. Rathour)
अध्यक्ष/Chairman



उत्तरबंग क्षेत्रीय ग्रामीण बैंक

UTTARBANGA KSHETRIYA GRAMIN BANK

फार्म - बी FORM - B

31 मार्च 2023 का समाप्त वर्ष के लिए लाभ एवम् हानि खाता
PROFIT & LOSS ACCOUNT FOR THE YEAR ENDED 31ST MARCH, 2023
(AUDITED)

000 छोड़े गए
(000's omitted)

विवरण PARTICULARS	अनुसूचि SCHEDULE	वर्तमान वर्ष AS ON 31-03-2023 (Current Year)	गत वर्ष AS ON 31-03-2022 (Previous Year)
I. आय / INCOME	--		
अर्जित व्याज / Interest Earned	13	35,74,630	33,56,483
अन्य आय / Other Income	14	4,43,040	3,66,160
योग / TOTAL :	--	40,17,670	37,22,643
II. व्यय / EXPENDITURE	--		
प्रदत्त व्याज / Interest Expended	15	14,95,006	16,33,515
परिचालन व्यय / Operating expenses	16	13,58,255	13,82,174
प्रावधान एवम् आकस्मिकतायें / Provisions & Contingencies	--	5,84,300	2,56,188
योग / TOTAL :	--	34,37,561	32,71,877
III. लाभ / हानि / PROFIT / LOSS	--		
चालू वर्ष के लिए शुद्ध लाभ/हानि (+) Net Profit / Loss (+) for the year	--	5,80,109	4,50,766
आगे लाया गया लाभ/हानि (-) / Profit / Loss (-) brought forward	--	0.00	0.00
योग / TOTAL	--	5,80,109	4,50,766
IV. विनियोजन / APPROPRIATIONS :	--		
प्रारक्षित निधि को अंतरण / Transfer to Statutory Reserves	--	1,16,022	90,153
पूंजी प्रारक्षित निधि को अंतरण / Transfer to Other Reserve	--	4,64,088	3,60,613
	--		
	--		
लाभ/हानि का संतुलन (-) वहन किया गया, बैलेंस शीट पर. Balance of Profit/Loss(-) carried, Over To Balance Sheet.		5,80,109	4,50,766

Significant Accounting Policies and other accompanying notes forms an integral part of the financial statements.

महत्वपूर्ण लेखा नीतियां और अन्य संलग्न नोट वित्तीय विवरणों का एक अभिन्न अंग हैं।

स्वा / Sd/-
मुखार्जी विश्वास एन्ड पाठक
सनदी लेखाकार
पंजीकृत संख्या 301138E
Mookherjee Biswas & Pathak
Chartered Accountants
Regd. No. 301138E

(ए. चटर्जी) (A. Chatterjee)
साझेदार/Partner

(के. सोनी) (K. Soni)
महाप्रबंधक/General Manager

(डी.के. सिंह) (D.K. Singh)
महाप्रबंधक/General Manager

(डी.एस.राठौर) (D. S. Rathour)
अध्यक्ष/Chairman



उत्तरबंग क्षेत्रीय ग्रामीण बैंक
UTTARBANGA KSHETRIYA GRAMIN BANK

अनुसूची : 1 (पूँजी)
SCHEDULE : 1 (CAPITAL)

राशि रुपये में
[Amount in rupees]

विवरण PARTICULARS	वर्तमान वर्ष AS ON 31-03-2023 (Current Year)	गत वर्ष AS ON 31-03-2022 (Previous Year)
प्राधिकृत पूँजी Authorised Capital (2,00,00,00,000 shares of Rs 10.00 each)	20,00,00,00,000.00	20,00,00,00,000.00
निर्गमित पूँजी Issued Capital (125138945 shares of Rs 10.00 each)	1,25,13,89,453.77	90,79,13,303.77
अभिदत्त पूँजी Subscribed Capital (125138945 shares of Rs 10.00 each)	1,25,13,89,453.77	90,79,13,303.77
माँगी गई पूँजी Called-up Capital	NIL	NIL
घटाया गया अदन्त मांग Less : Calls unpaid	NIL	NIL
जोडा गया : जव्त शेयर Add : Forfeited shares	NIL	NIL

(ए. चटर्जी) (A. Chatterjee)
साझेदार/Partner

(के. सोनी) (K. Soni)
महाप्रबंधक/General Manager

(डी.के. सिंह) (D.K. Singh)
महाप्रबंधक/General Manager

(डी.एस.रावूर) (D. S. Rathour)
अध्यक्ष/Chairman

स्वा / Sd/-
मुखार्जी विश्वास एन्ड पाठक
सनदी लेखाकार
पंजीकृत संख्या 301138E
Mookherjee Biswas & Pathak
Chartered Accountants
Regd. No. 301138E



उत्तरबंग क्षेत्रीय ग्रामीण बैंक
UTTARBANGA KSHETRIYA GRAMIN BANK
 अनुसूची : 2 प्रारक्षित निधियां एवम् अधिशेष
SCHEDULE : 2
RESERVES & SURPLUS

राशि रुपये में
[Amount in rupees]

विवरण PARTICULARS	वर्तमान वर्ष AS ON 31-03-2023 (Current Year)	गत वर्ष AS ON 31-03-2022 (Previous Year)
I. सांविधिक प्रारक्षित निधियां I. Statutory Reserves	30,31,77,102.32	18,71,55,196.67
प्रारंभिक जमा Opening Balance	18,71,55,196.67	9,70,01,860.50
वर्ष के दौरान परिवर्धन Additions during the year	11,60,21,905.65	9,01,53,336.17
वर्ष के दौरान कटौती Deductions during the year	-NIL-	-NIL-
II. पूंजीगत प्रारक्षित निधियां II. Capital Reserves	19,11,04,190.86	19,11,04,190.86
प्रारंभिक जमा Opening Balance	19,11,04,190.86	19,11,04,190.86
वर्ष के दौरान परिवर्धन Additions during the year	-NIL-	-NIL-
वर्ष के दौरान कटौती Deductions during the year	-NIL-	-NIL-
III. शेयर प्रीमियम III. Share Premium	-NIL-	-NIL-
प्रारंभिक जमा Opening Balance	-NIL-	-NIL-
वर्ष के दौरान परिवर्धन Additions during the year	-NIL-	-NIL-
वर्ष के दौरान कटौती Deductions during the year	-NIL-	-NIL-
IV. राजस्व एवं अन्य प्रारक्षित निधियां IV. Revenue and Other Reserves	1,07,62,64,696.54	61,21,77,073.93
प्रारंभिक जमा Opening Balance	61,21,77,073.93	25,15,63,729.23
वर्ष के दौरान परिवर्धन Additions during the year	46,40,87,622.61	36,06,13,344.70
वर्ष के दौरान कटौती Deductions during the year	-NIL-	-NIL-
V. लाभ हानि खाते में शेष राशि V. Balance in Profit and Loss Account	-NIL-	-NIL-
योग TOTAL (I, II, III, IV & V) :	1,57,05,45,989.72	99,04,36,461.46
योग TOTAL	1,57,05,45,989.72	99,04,36,461.46

स्वा / Sd/-
मुखार्जी विश्वास एन्ड पाठक
 सनदी लेखाकार
 पंजीकृत संख्या 301138E
Mookherjee Biswas & Pathak
 Chartered Accountants
 Regd. No. 301138E

(ए. चटर्जी) (A. Chatterjee)
साझेदार/Partner

(के. सोनी) (K. Soni)
महाप्रबंधक/General Manager

(डी.के. सिंह) (D.K. Singh)
महाप्रबंधक/General Manager

(डी.एस. राठौर) (D. S. Rathour)
अध्यक्ष/Chairman



उत्तरबंग क्षेत्रीय ग्रामीण बैंक UTTARBANGA KSHETRIYA GRAMIN BANK

अनुसूची : 3 जमा राशियाँ
SCHEDULE : 3
DEPOSITS

राशि रुपये में
[Amount in rupees]

विवरण PARTICULARS	वर्तमान वर्ष AS ON 31-03-2023 (Current Year)	गत वर्ष AS ON 31-03-2022 (Previous Year)
A. I. मांग जमा राशियाँ / DEMAND DEPOSITS :		
(i) बैंकों से / From Banks :	-NIL-	-NIL-
(ii) अन्य से / From others :	3,56,53,37,194.15	1,86,02,99,362.83
II. बचत बैंक जमाएँ / SAVINGS BANK DEPOSITS :	27,49,30,63,305.15	24,59,94,18,872.98
III. सावधि जमा / TERM DEPOSITS		
(i) बैंकों से / From Banks :	-NIL-	-NIL-
(ii) अन्य से / From others :	10,66,88,53,091.30	12,11,77,55,715.87
योग / TOTAL : (I,II,III) :	41,72,72,53,590.60	38,57,74,73,951.68
B. I. भारत में शाखाओं की जमा राशियाँ / Deposits of Branches in India	41,72,72,53,590.60	38,57,74,73,951.68
II. भारत से बाहर शाखाओं की जमा राशियाँ / Deposits of Branches outside India :	-NIL-	-NIL-
योग / TOTAL :	41,72,72,53,590.60	38,57,74,73,951.68

(ए. चटर्जी) (A. Chatterjee)
साझेदार/Partner

(के. सोनी) (K. Soni)
महाप्रबंधक/General Manager

(डी.के. सिंह) (D.K. Singh)
महाप्रबंधक/General Manager

(डी.एस. राठौर) (D. S. Rathour)
अध्यक्ष/Chairman

स्वा / Sd/-
मुखार्जी विश्वास एन्ड पाठक
सनदी लेखाकार
पंजीकृत संख्या 301138E
Mookherjee Biswas & Pathak
Chartered Accountants
Regd. No. 301138E



उत्तरबंग क्षेत्रीय ग्रामीण बैंक

UTTARBANGA KSHETRIYA GRAMIN BANK

अनुसूची : 4 (उधार राशियां)

SCHEDULE : 4 [BORROWINGS]

राशि रुपये में
[Amount in rupees]

विवरण PARTICULARS	वर्तमान वर्ष AS ON 31-03-2023 (Current Year)	गत वर्ष AS ON 31-03-2022 (Previous Year)
I. भारत में उधार राशियां / BORROWINGS IN INDIA :		
(i) भारतीय रिजर्व बैंक / Reserve Bank of India :	-NIL-	-NIL-
(ii) अन्य बैंक / Other Banks :	12,04,00,000.00	12,04,00,000.00
(iii) अन्य संस्थान एवम् एजेंसियाँ / Other Institutions & Agencies : (NABARD)	1,87,43,00,000.00	1,82,06,00,000.00
II. भारत के बाहर उधार राशियां / BORROWINGS OUTSIDE INDIA :	-NIL-	-NIL-
योग / TOTAL : (I & II)	1,99,47,00,000.00	1,94,10,00,000.00
उक्त I एवम् II में सम्मिलित सुरक्षित उधार / Secured borrowings included in I & II.	-NIL-	-NIL-

(ए. चटर्जी) (A. Chatterjee)
साझेदार/Partner

(के. सोनी) (K. Soni)
महाप्रबंधक/General Manager

(डी.के. सिंह) (D.K. Singh)
महाप्रबंधक/General Manager

(डी.एस.राठौर) (D. S. Rathour)
अध्यक्ष/Chairman

स्वा / Sd/-
मुखार्जी विश्वास एन्ड पाठक
सनदी लेखाकार
पंजीकृत संख्या 301138E
Mookherjee Biswas & Pathak
Chartered Accountants
Regd. No. 301138E



अनुसूची : 5 (अन्य देयताएँ एवम् प्रावधान)

SCHEDULE : 5
[OTHER LIABILITIES AND PROVISIONS]

राशि रुपये में
[Amount in rupees]

विवरण PARTICULARS	वर्तमान वर्ष AS ON 31-03-2023 (Current Year)	गत वर्ष AS ON 31-03-2022 (Previous Year)
(i) देय बिल / Bills Payable :	-NIL-	-NIL-
(ii) अन्तरकार्यालय समायोजन (शुद्ध) / Inter Office adjustment [Net] :	5,82,224.88	5,73,844.98
(iii) उपचित ब्याज / Interest accrued	13,95,26,198.28	16,43,13,437.25
(iv) अन्य (प्रावधानों सहित) / Other (including provisions)	2,15,23,73,398.46	2,00,66,92,753.86
योग / TOTAL :	2,29,24,81,821.62	2,17,15,80,036.09

उत्तरबंग क्षेत्रीय ग्रामीण बैंक

UTTARBANGA KSHETRIYA GRAMIN BANK

अनुसूची : 6 नकदी एवम् भारतीय रिजर्व बैंक के पास जमा राशि

SCHEDULE : 6
CASH AND BALANCES WITH RESERVE BANK OF INDIA

राशि रुपये में
[Amount in rupees]

विवरण PARTICULARS	वर्तमान वर्ष AS ON 31-03-2023 (Current Year)	गत वर्ष AS ON 31-03-2022 (Previous Year)
I. हाथ में नकदी / CASH -IN-HAND : विदेशी मुद्रा नोट सहित / Including foreign currency, notes)	17,62,53,470.26	16,42,57,274.21
II. भारतीय रिजर्व बैंक के पास शेष / BALANCE WITH RESERVE BANK OF INDIA		
(i) चालू खाते में / In current Account :	1,74,98,52,756.91	1,49,98,52,756.91
(ii) अन्य खातों में / In other Accounts :	-NIL-	-NIL-
योग / TOTAL : (I & II)	1,92,61,06,227.17	1,66,41,10,031.12

(ए. चटर्जी) (A. Chatterjee)
साझेदार/Partner

(के. सोनी) (K. Soni)
महाप्रबंधक/General Manager

(डी.के. सिंह) (D.K. Singh)
महाप्रबंधक/General Manager

(डी.एस.राठौर) (D. S. Rathour)
अध्यक्ष/Chairman

स्वा / Sd/-
मुखार्जी विश्वास एन्ड पाठक
सबदी लेखाकार
पंजीकृत संख्या 301138E
Mookherjee Biswas & Pathak
Chartered Accountants
Regd. No. 301138E



उत्तरबंग क्षेत्रीय ग्रामीण बैंक

UTTARBANGA KSHETRIYA GRAMIN BANK

अनुसूची : 7 बैंको में जमाराशियां एवं मांग व अल्प सूचना पर राशि

SCHEDULE : 7

[Balances with Banks and Money at Call & Short Notice]

राशि रुपये में
[Amount in rupees]

विवरण PARTICULARS	वर्तमान वर्ष AS ON 31-03-2023 (Current Year)	गत वर्ष AS ON 31-03-2022 (Previous Year)
I. भारत में / IN INDIA :		
(i) बैंको के पास शेष राशि / Balance with Banks		
(a) चालू खाते में / In current Account :	61,24,52,045.40	91,64,16,396.90
(b) अन्य जमा खातों में / In other Deposit Accounts :	2,91,70,86,591.00	2,90,75,26,067.00
(ii) मांग एवम् अल्प सूचना पर राशि / Money at Call & Short Notice		
(a) बैंको में / With Banks :	-NIL-	-NIL-
(b) अन्य संस्थानों में / With other Institutions :	-NIL-	-NIL-
योग / TOTAL (I)	3,52,95,38,636.40	3,82,39,42,463.90
II. भारत के बाहर / OUTSIDE INDIA :		
(i) चालू खाते में / In current Account :	-NIL-	-NIL-
(ii) अन्य जमा खातों में / In other Deposit Accounts :	-NIL-	-NIL-
(iii) मांग एवम् अल्प सूचना पर राशि / Money at Call & Short Notice	-NIL-	-NIL-
योग / TOTAL (i,ii and iii)	-NIL-	-NIL-
कुल योग / GRAND TOTAL (I & II)	3,52,95,38,636.40	3,82,39,42,463.90

(ए. चटर्जी) (A. Chatterjee)
साझेदार/Partner

(के. सोनी) (K. Soni)
महाप्रबंधक/General Manager

(डी.के. सिंह) (D.K. Singh)
महाप्रबंधक/General Manager

(डी.एस.राठौर) (D. S. Rathour)
अध्यक्ष/Chairman

स्वा / Sd/-
मुखार्जी विश्वास एन्ड पाठक
संवदी लेखाकार
पंजीकृत संख्या 301138E
Mookherjee Biswas & Pathak
Chartered Accountants
Regd. No. 301138E



उत्तरबंग क्षेत्रीय ग्रामीण बैंक
UTTARBANGA KSHETRIYA GRAMIN BANK

अनुसूची : 8 (निवेश)
SCHEDULE : 8 [INVESTMENTS]

राशि रुपये में
[Amount in rupees]

विवरण PARTICULARS	वर्तमान वर्ष AS ON 31-03-2023 (Current Year)	गत वर्ष AS ON 31-03-2022 (Previous Year)
I. भारत में निवेश / INVESTMENT IN INDIA :		
(i) सरकारी प्रतिभूतियाँ / Government Securities	8,87,64,69,868.00	10,02,11,92,193.00
(ii) अन्य अनुमोदित प्रतिभूतियाँ / Other Approved Securities	-NIL-	-NIL-
(iii) शेयर्स / Shares	37,500.00	37,500.00
(iv) ऋणपत्र एवम् बॉण्ड / Debentures and Bonds	-NIL-	-NIL-
(v) अनुषंगी संस्थानों में निवेश / Subsidiaries and / or joint venture	-NIL-	-NIL-
(vi) अन्य (उल्लेख करें) / OTHERS (To be specified)		
a) ग्रेच्युटी निधि LICI में जमा / Gratuity fund with LICI	0.00	0.00
b) अवकाश नकदीकरण निधि LICI में जमा / Leave Encashment fund with LICI	7,19,41,708.42	6,77,90,670.47
c) अवकाश नकरीकरण निधि SBI-Life में जमा / Leave Encashment fund with SBI-Life	3,43,92,308.91	7,18,78,402.30
योग / TOTAL	8,98,28,41,385.33	10,16,08,98,765.77
II. भारत से बाहर निवेश / INVESTMENTS OUTSIDE INDIA		
(i) सरकारी प्रतिभूतियाँ (स्थानीय प्रधिकरण सहित) / Government Securities [including local authorities]	-NIL-	-NIL-
(ii) विदेश में सहायक कंपनियाँ और/या संयुक्त उद्यम/Subsidiaries and/or joint ventures abroad*	-NIL-	-NIL-
(iii) अन्य निवेश (उल्लेख करें) / Others Investments [to be specified]	-NIL-	-NIL-
योग / TOTAL	-NIL-	-NIL-
कुल योग / GRAND TOTAL (I & II)	8,98,28,41,385.33	10,16,08,98,765.77

* Subsidiaries and / or joint Ventures abroad

(ए. चटर्जी) (A. Chatterjee)
साझेदार/Partner

(के. सोनी) (K. Soni)
महाप्रबंधक/General Manager

(डी.के. सिंह) (D.K. Singh)
महाप्रबंधक/General Manager

(डी.एस. राठौर) (D. S. Rathour)
अध्यक्ष/Chairman

स्वा / Sd/-
मुखार्जी विश्वास एन्ड पाठक
सबदी लेखाकार
पंजीकृत संख्या 301138E
Mookherjee Biswas & Pathak
Chartered Accountants
Regd. No. 301138E



उत्तरबंग क्षेत्रीय ग्रामीण बैंक
UTTARBANGA KSHETRIYA GRAMIN BANK

अनुसूची : 9 (अग्रिम)

SCHEDULE : 9
[ADVANCE]

राशि रुपये में
[Amount in rupees]

विवरण PARTICULARS	वर्तमान वर्ष AS ON 31-03-2023 (Current Year)	गत वर्ष AS ON 31-03-2022 (Previous Year)
A. I. खरीदे एवम् भुनाए गए बिल/ Bills Purchased & Discounted	-NIL-	-NIL-
II. नकद उधार, अधिविकर्ष एवम् मांग पर देय ऋण/ Cash Credits, Overdrafts & Loans repayable on demand	25,13,22,37,937.51	21,29,57,28,125.42
III. सावधि ऋण/ Terms Loans	7,50,03,89,425.36	6,38,09,47,769.96
योग / TOTAL	32,63,26,27,362.87	27,67,66,75,895.38
B. I. मूर्त आस्तियों द्वारा रक्षित Secured by Tangible Assets	30,93,40,43,471.04	26,61,48,09,362.39
II. बैंक / सरकारी गारण्टी द्वारा रक्षित/ Covered by Bank / Government Guarantees.	44,23,65,289.50	10,06,31,379.91
III. असुरक्षित / Unsecured	1,25,62,18,602.33	96,12,35,153.08
योग/ TOTAL	32,63,26,27,362.87	27,67,66,75,895.38
C. भारत में अग्रिम/ ADVANCE IN INDIA		
I. प्राथमिकता प्राप्त क्षेत्र/ Priority Sectors	27,81,64,32,694.70	23,29,95,60,136.50
II. सार्वजनिक क्षेत्र / Public Sectors	-	-
III. बैंक / Banks	-	-
VI. अन्य / Others	4,81,61,94,668.17	4,37,71,15,758.88
योग/ TOTAL	32,63,26,27,362.87	27,67,66,75,895.38
C. II. भारत के बाहर अग्रिम/ ADVANCE OUTSIDE INDIA		
I. बैंकों द्वारा देय/ Due from Banks	-NIL-	-NIL-
II. अन्य द्वारा देय / Due from others	-NIL-	-NIL-
a) खरीदे एवम् भुनाए गए बिल/ Bills Purchased & discounted	-NIL-	-NIL-
b) सिंडिकेटेड ऋण/ Syndicated Loans	-NIL-	-NIL-
c) अन्य/ Others	-NIL-	-NIL-
योग / TOTAL	-NIL-	-NIL-
शुद्ध अग्रिम/ Grand Total (C. I & II):	32,63,26,27,362.87	27,67,66,75,895.38

(ए. चटर्जी) (A. Chatterjee)
साझेदार/Partner

(के. सोनी) (K. Soni)
महाप्रबंधक/General Manager

(डी.के. सिंह) (D.K. Singh)
महाप्रबंधक/General Manager

(डी.एस. राठौर) (D. S. Rathour)
अध्यक्ष/Chairman

स्वा / Sd/-
मुखार्जी विश्वास एन्ड पाठक
सनदी लेखाकार
पंजीकृत संख्या 301138E
Mookherjee Biswas & Pathak
Chartered Accountants
Regd. No. 301138E



उत्तरबंग क्षेत्रीय ग्रामीण बैंक
UTTARBANGA KSHETRIYA GRAMIN BANK
 अनुसूची : 10 (अचल आस्तियां)
SCHEDULE : 10
[FIXED ASSETS]

राशि रुपये में
 [Amount in rupees]

विवरण PARTICULARS	वर्तमान वर्ष AS ON 31-03-2023 (Current Year)	गत वर्ष AS ON 31-03-2022 (Previous Year)
I. परिसर / PREMISES :		
गत वर्ष 31 मार्च को लागत पर / At Cost as on 31st March of the Preceeding year	-NIL-	-NIL-
वर्ष के दौरान जोड़ा गया / Addition during the year	-NIL-	-NIL-
वर्ष के दौरान घटाया गया/ Deduction during the year	-NIL-	-NIL-
अद्धतन मूल्यहास / Depreciation to date	-NIL-	-NIL-
	-NIL-	-NIL-
II. अन्य अचल सम्पत्तियाँ (फर्नीचर/फिक्सचर सहित) / OTHER FIXED ASSETS : (Including Furniture & Fixture)		
गत वर्ष 31 मार्च को लागत पर / At cost as on 31st March of the preceeding year	27,60,89,481.30	25,39,88,050.15
वर्ष के दौरान जोड़ा गया / Addition during the year	5,66,07,148.36	2,21,02,131.15
वर्ष के दौरान घटाया गया/ Deduction during the year	-NIL-	700.00
अद्धतन मूल्यहास / Depreciation to date	24,94,57,425.18	22,63,36,937.55
योग / TOTAL (I and II)	8,32,39,204.48	4,97,52,543.75

(ए. चटर्जी) (A. Chatterjee)
साझेदार/Partner

(के. सोनी) (K. Soni)
महाप्रबंधक/General Manager

(डी.के. सिंह) (D.K. Singh)
महाप्रबंधक/General Manager

(डी.एस.राठौर) (D. S. Rathour)
अध्यक्ष/Chairman

स्वा / Sd/-
मुखार्जी विश्वास एन्ड पाठक
 सनदी लेखाकार
 पंजीकृत संख्या 301138E
Mookherjee Biswas & Pathak
 Chartered Accountants
 Regd. No. 301138E



उत्तरबंग क्षेत्रीय ग्रामीण बैंक
UTTARBANGA KSHETRIYA GRAMIN BANK
 अनुसूची : 11 (अन्य आस्तियां)
SCHEDULE : 11
[OTHER ASSETS]

राशि रुपये में
[Amount in rupees]

विवरण PARTICULARS	वर्तमान वर्ष AS ON 31-03-2023 (Current Year)	गत वर्ष AS ON 31-03-2022 (Previous Year)
I. अंतर कार्यालय समायोजन (शुद्ध)/ Inter Office Adjustment [Net] :	NIL	NIL
II. उपचित व्याज/ Interest Accrued :	73,10,20,917.92	46,87,90,068.72
III. अग्रिम भुगतान किया गया कर/स्रोत पर काटा गया Tax Paid in Advance/ Tax Deducted at source	22,91,06,941.00	8,39,03,371.00
IV. लेखन सामग्री एवम् स्टॉम्प/ Stationery and Stamps	62,51,340.74	67,29,993.62
V. दावों की पूर्ति से अर्जित गैर बैंकिंग आस्तियां/ Non-Banking Assets acquired in satisfaction of Claims	-NIL-	-NIL-
VII. अन्य/ Others	71,56,38,839.80	65,36,00,619.74
योग / TOTAL :	1,68,20,18,039.46	1,21,30,24,053.08

(ए. चटर्जी) (A. Chatterjee)
साझेदार/Partner

(के. सोनी) (K. Soni)
महाप्रबंधक/General Manager

(डी.के. सिंह) (D.K. Singh)
महाप्रबंधक/General Manager

(डी.एस. राठौर) (D. S. Rathour)
अध्यक्ष/Chairman

स्वा / Sd/-
मुखार्जी विश्वास एन्ड पाठक
 सनदी लेखाकार
 पंजीकृत संख्या 301138E
Mookherjee Biswas & Pathak
 Chartered Accountants
 Regd. No. 301138E



उत्तरबंग क्षेत्रीय ग्रामीण बैंक
UTTARBANGA KSHETRIYA GRAMIN BANK
 अनुसूची : 12 (आकस्मिक देयताएं)
SCHEDULE : 12
[CONTINGENT LIABILITIES]

राशि रुपये में
 [Amount in rupees]

विवरण PARTICULARS	वर्तमान वर्ष AS ON 31-03-2023 (Current Year)	गत वर्ष AS ON 31-03-2022 (Previous Year)
I. बैंक के विरुद्ध दावे जिन्हें ऋण के रूप में नहीं माना गया है / Claims against the Bank not acknowledged as debts		
Income Tax	71,01,31,246.00	71,01,31,246.00
II. आंशिक प्रदत्त निवेशों के लिए देयता/ Liability for partly paid investments	-NIL-	-NIL-
III. बकाया वायदा-विदेशी मुद्रा के मद में देयताएं/ Liability on account of outstanding forward exchanges contracts	-NIL-	-NIL-
IV. ग्राहकों की और से प्रदत्त गारंटी/ Guarantees given on behalf of constituents		
A. भारत में / In India	66,72,673.00	72,55,954.00
B. भारत से बाहर / Outside India	-NIL-	-NIL-
V. स्वीकृति, पृष्ठांकन तथा अन्य दायित्व/ Acceptance, endorsements and other obligations	-NIL-	-NIL-
VI. अन्य मद जिसके लिए बैंक आकस्मिक रूप से देनदार हैं/ Other items for which the Bank is contingently liable	1,86,56,397.14	1,73,93,935.14
योग / TOTAL :	73,54,60,316.14	73,47,81,135.14

(ए. चटर्जी) (A. Chatterjee)
 साझेदार/Partner

(के. सोनी) (K. Soni)
 महाप्रबंधक/General Manager

(डी.के. सिंह) (D.K. Singh)
 महाप्रबंधक/General Manager

(डी.एस. राठौर) (D. S. Rathour)
 अध्यक्ष/Chairman

स्वा / Sd/-
मुखार्जी विश्वास एन्ड पाठक
 सनदी लेखाकार
 पंजीकृत संख्या 301138E
Mookherjee Biswas & Pathak
 Chartered Accountants
 Regd. No. 301138E



उत्तरबंग क्षेत्रीय ग्रामीण बैंक
UTTARBANGA KSHETRIYA GRAMIN BANK
 अनुसूची : 13 (अर्जित ब्याज)
SCHEDULE : 13
[INTEREST EARNED]

राशि रुपये में
[Amount in rupees]

विवरण PARTICULARS	वर्तमान वर्ष AS ON 31-03-2023 (Current Year)	गत वर्ष AS ON 31-03-2022 (Previous Year)
I. अग्रिमों / बिलों पर ब्याज / छूट / Interest / Discount on Advances / Bills	2,78,15,46,066.10	2,54,28,68,911.15
II. निवेशों पर आय / Income on Investment	63,40,94,993.03	63,07,60,320.20
III. भारतीय रिजर्व बैंक एवम् अन्य अंतर-बैंक निधियों में शेष राशि पर ब्याज / Interest on balance with Reserve Bank of India and Other Inter-Bank Funds	15,89,89,328.00	18,28,54,168.00
IV. अन्य / Other	-NIL-	-NIL-
योग / TOTAL :	3,57,46,30,387.13	3,35,64,83,399.35

(ए. चटर्जी) (A. Chatterjee)
साझेदार/Partner

(के. सोनी) (K. Soni)
महाप्रबंधक/General Manager

(डी.के. सिंह) (D.K. Singh)
महाप्रबंधक/General Manager

(डी.एस.राठौर) (D. S. Rathour)
अध्यक्ष/Chairman

स्वा / Sd/-
मुखार्जी विश्वास एन्ड पाठक
 सनदी लेखाकार
 पंजीकृत संख्या 301138E
Mookherjee Biswas & Pathak
 Chartered Accountants
 Regd. No. 301138E



उत्तरबंग क्षेत्रीय ग्रामीण बैंक
UTTARBANGA KSHETRIYA GRAMIN BANK

अनुसूची : 14 (अन्य आय)

SCHEDULE : 14
[OTHER INCOMES]

राशि रुपये में
[Amount in rupees]

विवरण PARTICULARS	वर्तमान वर्ष AS ON 31-03-2023 (Current Year)	गत वर्ष AS ON 31-03-2022 (Previous Year)
I. कमीशन, विनिमय एवम् दलाली / Commission, Exchange, Brokerage	2,80,20,657.61	3,43,86,676.58
II. निवेशो (कुल) की बिक्री से लाभ/ Profit on Sale of Investments घटाया गया : निवेशों की बिक्री से हानि / Less : Loss on Sale of Investments	2,39,42,800.00	5,95,82,958.00
III. निवेशो के पुनर्मूल्यांकन से लाभ/ Profit on revaluation of Investments घटाया गया : निवेशो के पुनर्मूल्यांकन से हानि / Less : Loss on revaluation of Investments	-NIL-	-NIL-
IV. भूमि, भवन एवम् अन्य आस्तियों की बिक्री से प्राप्त आय/ Profit on Sale of Land, Building and other Assets घटाया गया : भूमि, भवनों एवम् अन्य आस्तियों की बिक्री से हानि / Less : Loss on Sale of Land, Building and other Assets	-NIL-	17,500.00
V. विनिमय लेनदेन से लाभ/ Profit on Exchange transactions घटाया गया : विनिमय लेनदेन से हानि / Less : Loss on Exchange transactions	-NIL-	-NIL-
VI. लाभांश आदि के माध्यम से अर्जित आय। सहायक कंपनियों / कंपनियों और / या संयुक्त उपप्रमों से विदेश में / भारत में Income earned by way of dividends etc. from subsidiaries / companies and / or joint ventures abroad / in India.	-NIL-	-NIL-
VII. विविध आय / Miscellaneous Income	39,10,76,894.96	27,21,72,842.42
योग / TOTAL :	44,30,40,352.57	36,61,59,977.00

* Income from sale of PSLC is Rs 30,40,00,000.00
is shown as other income



उत्तरबंग क्षेत्रीय ग्रामीण बैंक
UTTARBANGA KSHETRIYA GRAMIN BANK
 अनुसूची : 15 (प्रदत्त ब्याज)
SCHEDULE : 15
[INTEREST EXPENDED]

राशि रुपये में
[Amount in rupees]

विवरण PARTICULARS	वर्तमान वर्ष AS ON 31-03-2023 (Current Year)	गत वर्ष AS ON 31-03-2022 (Previous Year)
I. जमाओं पर व्याज Interest on Deposits	1,44,63,64,262.15	1,46,18,93,047.27
II. भारतीय रिजर्व बैंक / अंतर बैंक उधार पर व्याज / Interest on Reserve Bank of India / Inter Bank Borrowings	83,56,432.90	74,91,581.79
III. अन्य / Other (NABARD Borrowing)	4,02,85,686.00	16,41,30,011.00
योग/ TOTAL :	1,49,50,06,381.05	1,63,35,14,640.06

(ए. चटर्जी) (A. Chatterjee)
साझेदार/Partner

(के. सोनी) (K. Soni)
महाप्रबंधक/General Manager

(डी.के. सिंह) (D.K. Singh)
महाप्रबंधक/General Manager

(डी.एस.राठौर) (D. S. Rathour)
अध्यक्ष/Chairman

स्वा / Sd/-
मुखार्जी विश्वास एन्ड पाठक
 सनदी लेखाकार
 पंजीकृत संख्या 301138E
Mookherjee Biswas & Pathak
 Chartered Accountants
 Regd. No. 301138E



उत्तरबंग क्षेत्रीय ग्रामीण बैंक
UTTARBANGA KSHETRIYA GRAMIN BANK
 अनुसूची : 16 (परिचालन व्यय)
SCHEDULE : 16 [OPERATING EXPENSES]

राशि रुपये में
 [Amount in rupees]

विवरण PARTICULARS	वर्तमान वर्ष AS ON 31-03-2023 (Current Year)	गत वर्ष AS ON 31-03-2022 (Previous Year)
I. कर्मचारियों को भुगतान एवम् प्रावधान/ Payments to and provisions for employees	77,57,99,593.95	94,98,11,423.83
II. किराया, कर व बिजली/ Rent, Taxes & Lighting	2,68,32,088.31	2,65,26,578.68
III. मुद्रण एवम् लेखन सामग्री/ Printing & Stationery	22,75,126.98	23,55,936.32
IV. विज्ञापन एवम् प्रचार-प्रसार / Advertisement and Publicity	9,95,127.52	9,94,523.73
V. (a) बैंक आस्तियों पर मूल्यह्रास Depreciation on Bank's Property	2,31,20,487.63	51,62,441.50
VI. निर्देशकों की फीस, भत्ते एवं खर्चे/ Directors' Fees, Allowances and Expenses.	-NIL-	-NIL-
VII. लेखापरीक्षकों की फीस एवम् खर्चे / (शाखा के लेखापरीक्षकों की फीस सहित) Auditor's Fees and Expenses (Including Branch Auditors' fee and expenses)	14,78,668.50	40,78,371.50
VIII. विधि प्रभार/Law Charges	20,53,891.80	54,56,365.40
IX. डाक टिकट, तार, दूरभाष इत्यादि/ Postages, Telegrams, Telephones etc.	15,52,091.71	12,72,953.17
X. मरम्मत एवम् रखरखाव/Repairs and Maintenances	7,77,60,033.75	4,09,85,239.63
XI. बीमा / Insurance	4,77,56,562.79	4,39,00,489.00
XII. अन्य व्यय/Other Expenditure *	39,86,31,017.93	30,16,29,392.96
योग / TOTAL:	1,35,82,54,690.87	1,38,21,73,715.72

* Balance in write of loan & advance account Rs 27,04,69,189.92 shown in other expenditure

* Balance in BC Charge Rs 3,19,09,666.92 shown in other expenditure

(ए. चटर्जी) (A. Chatterjee)
साझेदार/Partner

(के. सोनी) (K. Soni)
महाप्रबंधक/General Manager

(डी.के. सिंह) (D.K. Singh)
महाप्रबंधक/General Manager

(डी.एस. राठौर) (D. S. Rathour)
अध्यक्ष/Chairman

स्वा / Sd/-
मुख्यार्थी विश्वास एन्ड पार्थक
सहजी लेखाकार
पंजीकृत संख्या 301138E
Mookherjee Biswas & Pathak
Chartered Accountants
Regd. No. 301138E



उत्तरबंग क्षेत्रीय ग्रामीण बैंक
UTTARBANGA KSHETRIYA GRAMIN BANK
अनुसूची : 17 (प्रमुख लेखा पद्धति 2022-2023)
SCHEDULE : 17
PRINCIPAL ACCOUNTING POLICIES 2022-2023

1. लेखा प्रणाली :

संलग्न वित्तीय विवरणियां ऐतिहासिक लागत प्रणाली के आधार पर तैयार किए गए हैं और वे भारत में प्रचलित सांवैधानिक प्रावधानों एवम् जब तक अन्यथा ना कहा जाए लागू लेखांकन मानकों का अनुपालन करता है।

2. निवेश :

2.1. भारतीय रिजर्व बैंक द्वारा जारी दिशानिर्देशानुसार निवेशों का वर्गीकरण, 'परिपक्वता तक धारित', 'व्यापार के लिए धारित' और 'विक्रय हेतु उपलब्ध' क्षेत्रों में वर्गीकृत किया गया है। तथापि तुलनपत्र में दर्शाने के लिए निवेशों को निम्न शीर्षकों के अन्तर्गत वर्गीकृत किया गया है।

- [i] सरकारी प्रतिभूतियाँ
- [ii] अन्य अनुमोदित प्रतिभूतियाँ
- [iii] शेयर्स
- [iv] ऋणपत्र एवम् बॉण्ड्स
- [v] अनुषंगी एवं प्रायोजित संस्थानों में निवेश एवं अन्य

2.2. वर्गीकरण का आधार :

निवेश का वर्गीकरण खरीद के समय निम्नलिखित श्रेणियों में किया गया है।

- [i] परिपक्वता तक धारित : इनमें वे निवेश शामिल हैं, जिन्हें बैंक परिपक्वता तक रखना चाहता है।
- [ii] व्यापार के लिए धारित : प्रतिभूतियाँ, जो मुख्य रूप से खरीद की तारीख से 90 दिनों के भीतर पुनः बिक्री के लिए रखी जाती हैं।
- [iii] बिक्री के लिए उपलब्ध: ऐसे निवेशों को जो केवल बिक्री के लिए रखी जाती हैं आर बी आई के दिशा-निर्देशों के अनुसार।

प्रतिभूतियों का श्रेणियों के बीच अन्तरण:

निवेशों की श्रेणियों के बीच प्रतिभूतियों का अंतरण/बदलाव, बैलेंस शीट की तारीख पर अधिग्रहण लागत / बही मूल्य अथवा बाजार मूल्य, इनमें से जो कम हो, पर लेखागत किया गया है। ऐसे अंतरण पर यदि कोई मूल्यहास हो, तो उसका पूर्णतया प्रावधान किया जाता है।

1. Accounting Conventions :

The accompanying Financial Statements have been prepared on going concern concept on the historical cost basis and conform to the Statutory provisions and applicable accounting standard concept unless otherwise stated.

2. Investments :

2.1. In accordance with the guidelines issued by Reserve Bank of India, Investments are classified into "Held to Maturity", "Held for Trading" and "Available for Sale" categories. However, for disclosure in the Balance Sheet, Investments are classified under the following heads.

- [i] Government Securities
- [ii] Other Approved Securities
- [iii] Shares
- [iv] Debentures and Bonds and
- [v] Investments in Subsidiaries and sponsored institutions

2.2 Basis of Classification :

Classification of Investment is done at the time of purchase into the following categories.

- (i) Held to Maturity :
These comprise of investments, the Bank intends to hold on till maturity.
- (ii) Held for Trading :
As RBI guidelines the Bank has invested considering SLR maintenance.
- (iii) Available for Sale :
Investments that hold for trading only as per RBI guidelines.

Transfer of Securities between categories :

The transfer/shifting of securities between the two categories of investments is accounted at the lower of acquisition cost/book value or market value on the date of balance sheet. The depreciation, if any, on such transfer is fully provided for.



2.3. मूल्य निर्धारण:

[a] परिपक्वता तक धारित :

भारतीय रिजर्व बैंक द्वारा जारी दिशा-निर्देशों के अनुरूप इस श्रेणी में वर्गीकृत निवेश को अधिग्रहण लागत पर मूल्यांकित किया जाता है। अंकित मूल्य से अधिक अधिग्रहण लागत/बही मूल्य के आधिक्य को परिपक्वता की शेष अवधि के लिए परिशोधित किया जाता है। ऋणमुक्ति की राशी को निवेश से प्राप्त ब्याज से घटा दिया गया है।

[b] विक्रय हेतु उपलब्ध एवं व्यापार हेतु धारित :

इन श्रेणियों के अंतर्गत निवेशों को तिमाही अन्तराल पर हस्तलेखा के अनुसार चिह्नित किया जाता है एवं उनका मूल्यांकन बाजार मूल्य पर निम्नवत किया जाता है।

2.3. Valuation :

[a] Held to Maturity :

The investments classified under this category are valued at cost of acquisition. The excess of cost of acquisition/ book value over the face value is amortized over the remaining period of maturity as per RBI laid down norms. The amount of amortization is reduced from the interest income from investment.

[b] Available for Sale & Held for Trading:

Investments under this category are marked on script-wise and the same are recorded on the basis of their market price at quarterly intervals in the following manner:

[i]	केन्द्र सरकार की प्रतिभूतियां Central Government Securities	स्टॉक एक्सचेंज/एफ आई एम एम डी ए/पी डी ए आई द्वारा लगाए गए कोटेशन के अनुसार बाजार मूल्य पर / At market price as per quotation put out by Stock Exchange / FIMMDA / PDAI	
[ii]	राज्य सरकार की प्रतिभूतियां/केन्द्र सरकार/ राज्य सरकार द्वारा गारंटीकृत प्रतिभूतियां/ पीएसयू बॉण्ड State Government Securities, Securities Guaranteed by Central / State Govt. PSU Bonds.	स्टॉक एक्सचेंज/एफ आई एम एम डी ए/पी डी ए आई द्वारा लगाए गए कोटेशन के अनुसार बाजार मूल्य पर / At market price as per quotation put out by Stock Exchange / FIMMDA / PDAI	
[iii]	ईक्विटी शेयर Equity Share	a. उदधृत Quoted	बाजार मूल्य पर At Market Price
[iv]	अधिमानी शेयर Preference Share	a. उदधृत Quoted	बाजार मूल्य पर At Market Price
[v]	बॉण्ड Bonds	a. उदधृत Quoted	बाजार मूल्य पर At contractual Rate

प्रतिभूति के बही मूल्य को समायोजित किए बगैर प्रत्येक वर्गीकरण के अंतर्गत शुद्ध मूल्यहास का प्रावधान किया गया है एवं शुद्ध मूल्य वृद्धि को गणना में नहीं लिया गया है।

The net depreciation in each classification of securities is provided for, without adjusting the Book value of the securities and net appreciation, if any, is ignored.



2.4 लागत निर्धारण :

निवेशों की लागत का निर्धारण वास्तविक लागत के आधार पर किया गया है।

2.5 आय निर्धारण :

- i) निवेशों की बिक्री / शोधन पर प्राप्त लाभ या हानि को लाभ एवं हानि खाते में लिया गया है। तथापि 'परिपक्वता तक धारित' श्रेणी के निवेशों की बिक्री/ शोधन से प्राप्त लाभ के मामले में बराबर राशी 'आरक्षित पूँजी निधि' में विनियोजित की गयी है।
- ii) निवेशों की तीन श्रेणियों में से किसी में भी शामिल प्रतिभूतियों के सम्बन्ध में, जहाँ ब्याज/मूलधन 90 दिनों से अधिक समय के लिए बकाया है, वहाँ आय की गणना नहीं की गई है। तथा गैर निष्पादक अग्रिमों पर लागू विवेकपूर्ण मानदंडों के अनुसार किए गए निवेशों के मूल्यह्रास हेतु उपयुक्त प्रावधान किया गया है। अग्रिम की प्रकृति के ऋणपत्र/बॉण्ड, अग्रिमों पर लागू सामान्य विवेकपूर्ण मानदंडों की अधीन रखे गए हैं।
- iii) राज्य सरकार द्वारा गारंटीकृत ऋण जोखिम को अवमानक/ संदिग्ध/ हानि के रूप में, जैसा भी मामला हो वर्गीकृत किया गया है, यदि बैंक को देय ब्याज एवं / अथवा मूलधन या अन्य कोई राशि ९० दिन से अधिक की अवधि के लिए अतिदेय रहे तथा विवेक सम्मत मानदंडों के अनुसार आवश्यक प्रावधान किये गए हैं।
- iv) प्रतिभूतियों की खरीद पर प्राप्त दलाली, प्रोत्साहन राशि, ऋण संबंधी प्रारम्भिक शुल्क आदि को निवेशों के लागत मूल्य से घटा दिया गया है।
- v) प्रतिभूतियों के अधिग्रहण के समय किए गये खर्चों जैसे दलाली, फीस, कमीशन या करों को आय में प्रभारित किया गया है।
- vi) प्रतिभूतियों की बिक्री या खरीद पर प्राप्त खंडित अवधि के ब्याज को आय मद माना गया है।

2.4 Determination of cost :

Cost of investments is determined on the basis of actual Cost.

2.5 Income Recognition :

- i) The Profit or Loss on Sale/redemption of investments is taken to the Profit and Loss Account. However, in case of Profit on Sale/redemption of investments from "Held to Maturity" category, an equivalent amount is appropriated to the "Capital Reserve".
- ii) In respect of securities included in any of the three categories of investments where interest / principal is in arrears for more than 90 days, income is not reckoned and appropriate provision for the depreciation in the value of the investments is made as per Prudential norms applicable to Non Performing Advances, Debentures/Bonds in the nature of advances are subjected to usual prudential norms applicable to advances.
- iii) State Government guaranteed exposure is classified as Sub Standard / Doubtful / Loss, as the case may be if interest and / or Principal or any other amount due to the Bank remains overdue for more than 90 days and necessary provisions are made as per Prudential Norms.
- iv) Brokerage, incentive, front end fees etc. received on purchase of securities are reduced from the cost of investments.
- v) Expenses such as brokerage, fees, commission or taxes incurred at the time of acquisition of securities are charged to revenue.
- vi) The broken period interest on sale or purchase of securities is treated as Revenue item.



3. अग्रिम :

3.1 ऋण और अग्रिमों को खाता-वार मानक और गैर-निष्पादित परिसंपत्तियों के रूप में वर्गीकृत किया गया है और इसका प्रावधान आरबीआई/नाबार्ड द्वारा निर्धारित विवेकपूर्ण मानदंडों के अनुरूप किया गया है। गैर-निष्पादित परिसंपत्तियों को उप-मानक, संदिग्ध और हानि परिसंपत्तियों में वर्गीकृत किया गया है। प्रावधानों की दर इस प्रकार है:

3. Advances :

3.1 Loans & Advances are classified as standard and non-performing assets account-wise and provision thereof is made in conformity with the prudential norms prescribed by RBI/NABARD. Non-performing assets are further classified into Sub-standard, Doubtful and Loss assets. Rate of Provisions are as under:

A. मानक संपत्ति / Standard assets	
कृषि एवं एमएसएमई / Agril & MSME	- @0.25%
व्यावसायिक अचल संपत्ति / Commercial Real Estate	- @1.00%
अन्य परिसंपत्तियां / Other Assets	- @0.40%
B. घटिया संपत्ति / Substandard assets	
सुरक्षित भाग / Secured portion	- @10.00%
आरंभ में असुरक्षित / Unsecured ab initio	- @20.00%
C. संदिग्ध संपत्ति / Doubtful assets	
सुरक्षित भाग / Secured portion	
D1 (1 वर्ष तक / upto 1 year)	- @20.00%
D2 (1 वर्ष से 3 वर्ष तक / 1 year to 3 years)	- @30.00%
D3 (3 वर्ष से अधिक / more than 3 years)	- @100.00%
असुरक्षित भाग / Unsecured portion	- @100.00%
D. हानि संपत्ति / Loss assets	
	- @100.00%

ऋण और अग्रिम को एनपीए और ब्याज सस्पेंस खाते पर प्रावधान के नेट बैलेंस शीट में दिखाया गया है। मानक परिसंपत्तियों पर प्रावधान को बैलेंस शीट में अनुसूची -5 के विरुद्ध अन्य देनदारियां और प्रावधान के तहत दिखाया गया है। इसके अलावा, रिपोर्ट के तहत वर्ष के दौरान बैंक द्वारा जारी किए गए अंतर बैंक भागीदारी प्रमाणपत्र (आईबीपीसी) (जोखिम के साथ) की राशि को सकल अग्रिम से काट लिया गया है। इसी तरह, रिपोर्ट के तहत वर्ष के दौरान बैंक द्वारा खरीदी गई जोखिम के साथ आईबीपीसी की राशि को सकल अग्रिम में जोड़ा गया है।

Loans and Advances are shown in the Balance Sheet net of provision on NPA and interest suspense account. the provision on standard assets is shown under 'Other Liabilities and Provision' against schedule -5 in the Balance Sheet. Further, amount of inter Bank participation certificate (IBPC) (with risk) issued by the Bank during the year under report, has been deducted from the Gross Advance. similarly, the amount of IBPC with risk) purchased by the Bank during the year under report has been added to the Gross Advance.



3.2. आय की गणना का निर्धारण भारतीय रिजर्व बैंक द्वारा निर्धारित विवेकपूर्ण मानदंडों के अनुसार किया गया है।

3.3. प्रावधानों एवं अप्राप्त ब्याज को घटाकर अग्रिम दर्शाये गये हैं। मानक आस्तियों के लिए किया गया प्रावधान अन्य देयताएं एवं प्रावधान (अन्य) में शामिल है।

3.4 बी एस बी दिशानिर्देश के अनुसार बैंक ने प्रदत्त केसीसी ऋण पर फसल बीमा प्रीमियम का भुगतान किया।

4. अचल आस्तियां / मूल्यहास :

4.1. अचल आस्तियों का मूल्यहास "मूल्यहासित मूल्य प्रणाली" के अंतर्गत निम्न दरों पर किया गया है, जबकि कम्प्यूटर एवं सहायक उपकरण का मूल्यहास सीधी कटौती पद्धति पर किया गया है।

3.2. Income recognized as per the prudential norms laid down by the Reserve Bank of India

3.3 Advances are shown net of provisions, Unrealized Interest. Provision for Standard Assets as per RBI norms is included in Other Liabilities and Provisions [Others].

3.4 Crop Insurance Premium on KCC loan paid by the Bank as per BSB guideline.

4. Fixed Assets / Depreciation :

4.1 Fixed Assets are depreciated under "Written Down Value Method" at the below stated rates, however SLM method followed for depreciation of Computer & Peripherals.

1.	कम्प्यूटर एवं सहायक उपकरण/Computer & Peripherals	33.33%
2.	बिजली के सामान/Electrical Goods	15.00%
3.	कार/Car	20.00%
4.	फर्नीचर और फिक्चर (उपरोक्त को छोड़कर)/Furniture & Fixture other than above	10.00%

4.2. आस्तियों के मूल्यहास का मूल्यांकन इनके अद्यतन आंकलन के आधार पर किया जाता है एवं मूल्यहास आस्तियों के बिक्री / निष्पादन / हानि के अद्यतन स्थिति के मूल्यांकन पर किया जाता है।

4.2 Depreciation on addition to assets are calculated accordingly and up to the date of use. Depreciation on sale / disposal / loss of assets are calculated up to the date of sale / disposal / loss.

5. कर्मचारी लाभ :

5.1. ग्रेच्युटी पर वार्षिक अंशदान वास्तविक मूल्यांकन के आधार पर निर्धारित किया गया है तथा उक्त राशि को नियमित रूप से भारतीय जीवन बीमा निगम की अनुमोदित निधि में जमा किया गया है।

5. Staff Benefits :

5.1. Annual contribution to Gratuity is determined on the basis of actuarial valuation and the amount are being regularly deposited in approved fund maintained with LIC.



5.2 अर्जित अवकाश के लिए देयता बीमांकिक मूल्यांकन के आधार पर प्रदान की जाती है और राशि एसबीआई लाइफ इंश्योरेंस कंपनी लिमिटेड और भारतीय जीवन बीमा निगम के पास स्वीकृत निधि में पूरी तरह से जमा की जाती है।

6. आय एवम् व्यय का निर्धारण :

6.1. लॉकर किराया, डिविडेन्ड आय, अनुदान राशि आकस्मिक आय एवं आकस्मिक आय को छोड़कर, आय की गणना उपचित आधार पर की गई।

6.2. व्यय का आकलन उपचित आधार पर किया जाता है कुछ अपवाद कर्मचारी के मजदूरी / वेतन और कुछ अनिश्चित खर्चों को छोड़कर प्रावधान पूर्णयता रूप से नहीं किया जा सकता है।

6.3. भारतीय रिजर्व बैंक द्वारा जारी दिशा निर्देशों के अनुसार किसी भी मद में पूर्व अवधि से सम्बंधित डाटा का प्रकटीकरण, जोकि कुल आय/व्यय के एक प्रतिशत से अधिक हैं।

7. आयकर :

निर्धारण वर्ष 2023-24 के लिए अग्रिम कर के रूप में कुल राशि 22,07,33,777.00 रुपये का भुगतान किया गया।

8. जी एस टी

भारत सरकार के आदेशानुसार बैंक ने जी एस टी आई एन प्राप्त कर लिया है और उसी समय से बैंक लागू मामलो के लिए जी एस टी की कटौती और भुगतान कर रहा है। जी एस टी नं० 19AAACU9683Q3Z5 । कुल जी एस टी रू० 1.80 करोड़ लाभ और हानि खाते के माध्यम से भेजे गए।

5.2 The liability for earned leave is provided on the basis of actuarial Valuation and amount is being deposited in Full in approved fund maintained with SBI Life Insurance Co. Ltd. and Life Insurance Corporation of India.

6. Recognition of Income and Expenditure :

6.1. Income are always accounted for on accrual basis, dividend Income, Subsidy amount received, casual income and contingent income.

6.2. Expenditures are always accounted for on accrual basis except on some exceptional items for which provision could not be made properly such as wages/ salary settlement of staff members and unusual / unforeseen expenditures other than contingent expenditures etc.

6.3. In accordance with the guidelines issued by the Reserve Bank of India, prior period disclosures are made in respect of any item which exceeds one percent of the total income/total expenditure.

7. Income Tax :

Total amount Rs 22,07,33,777.00 paid as advance Tax for the AY 2023-24.

8. GST

As per Order of the Government of India, Bank has obtained GSTIN enrolment number and since then bank is deducting and paying GST on the applicable cases. GST No. 19AAACU9683Q3Z5. Total GST amounting Rs. 1.80 Crore routed through Profit & Loss account.

स्थान : कुचबिहार
तारीख : 21st April 2023
Place : Coochbehar
Date : 21st April 2023

ए. चटर्जी
साझेदर
सदस्यता सं 061551

A Chatterjee
Partner
Membership No.- 061551

स्वा / Sd/-
मुख्यार्थी विश्वास एन्ड पाठक
सबदी लेखाकार
पंजीकृत संख्या 301138E
Mookherjee Biswas & Pathak
Chartered Accountants
FRN-301138E



उत्तरबंग क्षेत्रीय ग्रामीण बैंक

UTTARBANGA KSHETRIYA GRAMIN BANK

अनुसूची : 18 (लेखों से सम्बन्धित टिप्पणियां 31 मार्च 2023 को समाप्त वर्ष हेतु)

SCHEDULE : 18

NOTES FORMING PART OF ACCOUNTS FOR THE YEAR ENDED 31ST MARCH 2023

- | | |
|--|---|
| <p>1. वर्ष के दौरान 82 शाखाओं में आंतरिक लेखापरीक्षा आयोजित की गई, जिनमें से 69 शाखाओं को A, 13 शाखाओं को B रेटिंग दी गई है।</p> | <p>1. Internal Audit was conducted at 82 Branches out of which 69 Branches are rated A, 13 Branches are rated B, during the Year.</p> |
| <p>2. एलआईसीआई और एसबीआई लाइफ ऑन लीव इनकैशमेंट के बीमाकिक मूल्यांकन के आधार पर मृत्यु, सेवानिवृत्ति/सेवानिवृत्ति ग्रेच्युटी और अवकाश नकदीकरण के लिए देयता अर्जित करने का पूरी तरह से प्रावधान किया गया है। 31.03.2023 को एसबीआई अवकाश नकदीकरण और एलआईसी अवकाश नकदीकरण में शेष राशि क्रमशः 3,43,92,308.91 रुपये और 7,19,41,708.42 रुपये है।</p> | <p>2. Accruing liability for death, retirement/ superannuation gratuity and leave encashment has been fully provided for, on the basis of actuarial valuation from LIC and SBI Life on Leave encashment. Balance in SBI Leave encashment and LIC Leave encashment as on 31.03.2023 is Rs 3,43,92,308.91 and Rs 7,19,41,708.42 respectively.</p> |



3. अनर्जक परिसम्पत्तियों में उतार चढ़ाव :

Movement of NPAs :

(राशि रुपये में) (Amt. in Rupees)

विवरण PARTICULARS	अवमानक परिसम्पत्तियाँ SUB-STANDARD	संदिग्ध DOUBTFUL	हानि LOSS	कुल एनपीए TOTAL NPA
01.04.2022 को एन.पी.ए. का प्रारम्भिक शेष Opening Balance of NPAs as at 01.04.2022	34,95,79,656.78	1,33,76,18,352.08	1,39,41,135.88	1,70,11,39,144.74
जोड़ा गया : दिनांक 31.03.2023 तक के अन्तर्गत नए चिन्हित एन.पी.ए. Add : Further identification of NPAs upto 31.03.2023	30,38,05,349.92		2,13,32,635.50	32,51,37,985.42
नकद बसूली पर मान्य व्याज Due to recognition of interest of Cash Recovery	-	-	-	-
पूर्व श्रेणी से अवनयित के कारण Due to Degradation from previous category.		22,69,85,821.30	67,36,547.50	23,37,22,368.80
MOC के कारण Due to MOC	1,76,77,011.12	2,24,495.00	-	1,79,01,506.12
घटाया गया: वसूली / प्राप्ति Less : Recoveries	4,21,11,330.45	10,23,03,524.94	3,44,154.15	14,47,59,009.54
एनपीए का उन्नयन मानक संपत्ति Upgradation of NPAs to Standard Assets	11,71,87,764.27	2,71,20,054.86	-	14,43,07,819.13
बढ़े खाते किया गया एन.पी.ए. Write off of NPAs	25,32,493.26	26,42,91,570.27	36,90,665.34	27,05,14,728.87
अगली श्रेणी में डिग्रेड किया गया Degradation to Next category	23,27,48,068.80	9,74,300.00		23,37,22,368.80
कुल एन.पी.ए. [31.03.23] Total NPAs [31.03.23]	27,64,82,361.04	1,17,01,39,218.31	3,79,75,499.39	1,48,45,97,078.74



4. शेयर धारिता का प्रतिशत : / Percentage of Share holding :

(a) भारत सरकार / Govt. of India	: 50%
(b) प्रायोजक बैंक / Sponsor Bank	: 35%
(c) पश्चिम बंगाल सरकार / Govt. of West Bengal	: 15%

5. शुद्ध अग्रिम पर शुद्ध एन. पी.ए. का प्रतिशत
Percentage of Net NPAs to Net Advances : 0.47%

6. (a) एन. पी.ए. पर प्रावधान / Provision on NPA	: 147.29 Crore
(b) 2022-23 के लिए एन. पी.ए. पर अतिरिक्त प्रावधान / Additional Provision on NPA for 2022-23 as per RBI Direction	: 58.96 Crore
(c) आपेक्षित प्रावधान / Provision required	: 88.33 Crore
(d) पी ए पर प्रावधान / Provision on PA	: 8.82 Crore
(e) निवेश के मूल्य में प्रावधान किया गया Provision made in value of Investment	: NIL

7. आयकर :

निर्धारण वर्ष 2023-24 के लिए अग्रिम कर के रूप में कुल राशि 22,07,33,777.00 रुपये का भुगतान किया गया।

7. Income Tax :

Total amount Rs 22,07,33,777.00 paid as advance Tax for the AY 2023-24.

8. जी एस टी

भारत सरकार के आदेश के अनुसार, बैंक ने जीएसटीआईएन नामांकन संख्या प्राप्त कर ली है और तब से बैंक लागू मामलों पर जीएसटी की कटौती और भुगतान कर रहा है। जीएसटी नंबर -19AAACU9683Q3Z5.

8. GST:

As per Order of the Government of India, Bank has obtained GSTIN Enrolment Number and since then bank is deducting and paying GST on the applicable cases. GST No. -19AAACU9683Q3Z5.



9.	बीमायोग्य आस्तियों पर प्रावधान Provision on Insurable Assets	:	Rs. 75,38,973.48
10	बोनस का प्रावधान Provision for Bonus	:	Rs. 3,07,876.00
11	वेतन पुनरीक्षण का प्रावधान Provision for wage revision	:	Rs. 13,31,698.62
12.	प्रावधान सुरक्षा जमा न्यायालय मामले Provision Security Deposit Court Cases	:	Rs. 21,43,130.00
13.	MISC में डेबिट बैलेंस का प्रावधान Provision for debit balance in MISC	:	Rs. 95,759.00
14.	विधि शुल्क के विरुद्ध सालह का प्रावधान Provision for FLC/FI/ Campaign	:	Rs. 3,52,500.00
15.	धोकाधड़ी का प्रावधान Fraud Provision	:	Rs. 52,48,700.00
16.	भारत में निवेश का सकल मूल्य Gross value of Investment in India	:	Rs. 8,98,28,41,385.33
	प्रावधान तैयार हुआ Provision made	:	Nil
	भारत में निवेश का शुद्ध मूल्य Net value of Investment in India	:	Rs. 8,98,28,41,385.33
17.	[a] कार्यशील निधि के % के रूप में ब्याज आय (31.03.2023) Interest Income as a % to Working Funds (31.03.2023)	:	8.05%
	[b] गैर ब्यज आय कार्यशील निधियों के % के रूप में (31.03.2023) Non Interest Income as a % To Working Funds (31.03.2023)	:	1.00%
	[c] प्रति कर्मचारी लाभ (पीटीएसके छोड़के) करोड़ में Profit per employee [Excluding PTSK] (Amount In Crore)	:	0.15



[12.] गैर-निष्पादक गैर सांविधिक चलनिधि अनुपात में निवेश

NON PERFORMING NON SLR INVESTMENTS

(करोड़ में) (in Crore)

विवरण / Particulars	राशि/Amount
प्रारम्भिक शेष Opening Balance	Nil
1 अप्रैल से प्रारम्भ वर्ष के अन्तर्गत जोड़ा गया Additions during the year since 1 st April	Nil
उपरोक्त अवधि के अंतर्गत कटौती Reductions during the above period	Nil
31.03.2023 को अंतिम शेष Closing Balance on 31.03.2023	Nil
31.03.2023 को कुल प्रावधान Total provisions held as on 31.03.2023	Nil



[13.] गैर एस. एल. आर. निवेशों का जारीकर्ता वार संकलन / Issuer composition of NON SLR Investment.

(करोड़ में) (in Crore)

क्रम SL No.	जारीकर्ता Issuer	राशि Amount		निजी निवेश सीमा Extent of private placement		निवेश ग्रेड से नीचे प्रतिभूतियों की सीमा Extent of 'below investment grade' Securities		अनरेटेड प्रतिभूतियों की सीमा Extent of Unrated securities		अनरेटेड प्रतिभूतियों की सीमा Extent of 'unlisted' securities	
[1]	[2]	[3]		[4]		[5]		[6]		[7]	
		Current Year चालु वर्ष	Previous Year पिछला वर्ष	Current Year चालु वर्ष	Previous Year पिछला वर्ष	Current Year चालु वर्ष	Previous Year पिछला वर्ष	Current Year चालु वर्ष	Previous Year पिछला वर्ष	Current Year चालु वर्ष	Previous Year पिछला वर्ष
1.	पीएसयू PSUs	7.19	6.78	NIL	NIL	Not ascertained	Not ascertained	Not ascertained	Not ascertained	NIL	NIL
2.	एफआई FIs	NIL	NIL	NIL	NIL	NIL	NIL	NIL	NIL	NIL	NIL
3.	बैंको Banks	NIL	NIL	NIL	NIL	NIL	NIL	NIL	NIL	NIL	NIL
4.	प्राइवेट Private कॉरपोरेट Corporates	0.01	0.01	NIL	NIL	NIL	NIL	NIL	NIL	NIL	NIL
5.	सहायक कंपनियाँ संयुक्त उद्यम Subsidiaries / Joint Ventures	NIL	NIL	NIL	NIL	NIL	NIL	NIL	NIL	NIL	NIL
6.	अन्य Others	3.44	7.19	Not ascertained	Not ascertained	Not ascertained	Not ascertained	Not ascertained	Not ascertained	Not ascertained	Not ascertained
7.	अवमूल्यन पर प्रावधान Provision held towards depreciation	NIL	NIL	NIL	NIL	NIL	NIL	NIL	NIL	NIL	NIL
	कुल Total	10.64	13.98								

[14.] कार्यशील निधि पर परिचालन लाभ का प्रतिशत

Operating Profit as a percentage to Working Fund

: 2.62 %

[15.] आस्तियों पर परिलाभ

Return on Assets.

: 1.31%

[16.] प्रति कर्मचारी व्यवसाय

Business per Employee

: 18.83 Crore



[17.] परिसंपत्तियों और देनदारियों की कुछ वस्तुओं की परिपक्वता पैटर्न।
Maturity pattern of certain items of assets and liabilities.

(राशि करोड़ में) (Amt. in Crore)

SL No.	अवधि Period	ऋण एवम् अग्रिम Loans & Advance	प्रतिभुतियों में निवेश Investments	जमा Deposits	उधार Borrowings
1.	1 से 14 दिनों तक 1 day to 14 days	118.51		345.33	
2.	15 दिनों से 30 दिनों तक 15 Days to 30 Days	52.45		23.07	
3.	31 दिनों से 2 महीने 31 days to 2 Months	37.08	25.00	38.67	
4.	2 महीने से अधिक 3 महीने तक Over 2 months to 3 months	42.99	5.84	41.35	
5.	3 महीने से अधिक 6 महीने तक Over 3 month to 6 Months	173.47		148.91	35.51
6.	6 महीने से अधिक 1 वर्ष तक Over 6 months to 1 year	332.92	20.28	218.29	58.12
7.	1 वर्ष से अधिक 3 वर्ष तक Over 1 year to 3 year	2232.30	76.16	3194.96	62.40
8.	3 वर्ष से अधिक 5 वर्ष तक Over 3 years to 5 years	90.79	149.08	87.06	12.40
9.	5 वर्ष से अधिक 5 years above	182.75	621.92	75.09	31.04
	योग Total	3263.26	898.28	4172.73	199.47

पार्टनर/Partner - Aryabir Chatterjee
मो०/M.No.- 061551
स्थान/Place- Coochbehar
दिनांक/Date:- 21.04.2023

स्वा / Sd/-
मुखर्जी विश्वास एन्ड पाठक
सनदी लेखाकार
पंजीकृत संख्या
Mookherjee Biswas & Pathak
Chartered Accountants
FRN- 301138E



FINANCIAL DISCLOSURE AS ON 31.03.2023

1. REGULATORY CAPITAL

a) Composition of Regulatory Capital

(राशि ₹ करोड़ में) (Amount in ₹ crore)

Sl. No.	Particulars	वर्तमान वर्ष (31.03.2023) Current Year (31.03.2023)	गत वर्ष (31.03.2022) Previous Year (31.03.2022)
i)	Common Equity Tier 1 capital (CET 1)	282.19	189.83
ii)	Additional Tier 1 capital	12.04	12.04
iii)	Tier 1 capital (i + ii)	294.23	201.87

Sl. No.	Particulars	वर्तमान वर्ष (31.03.2023) Current Year (31.03.2023)	गत वर्ष (31.03.2022) Previous Year (31.03.2022)
iv)	Tier 2 capital	25.82	15.75
v)	Total capital (Tier 1 + Tier 2)	320.05	217.62
vi)	Total Risk Weighted Assets (RWAs)	2190.74	1950.95
vii)	CET 1 Ratio (CET 1 as a percentage of RWAs)	12.88	9.73
viii)	Tier 1 Ratio (Tier 1 capital as a percentage of RWAs)	13.43	10.34
ix)	Tier 2 Ratio (Tier 2 capital as a percentage of RWAs)	1.18	0.81
x)	Capital to Risk Weighted Assets Ratio (CRAR) (Total Capital as a percentage of RWAs)	14.61	11.15



क्रम Sl. No.	विवरण Particulars	वर्तमान वर्ष (2021-22) Current Year (2021-22)	गत वर्ष (2020-21) Previous Year (2020-21)
xi)	Percentage of the shareholding of		
	a) Government of India	50%	50%
	b) State Government (specify name)	15%	15%
	c) Sponsor Bank	35%	35%
xii)	Amount of paid-up equity capital raised during the year	0.00	0.00
xiii)	Amount of non-equity Tier 1 capital raised during the year,	0.00	0.00
xiv)	Amount of Tier 2 capital raised during the year	0.00	0.00

Draw down from Reserves is NIL

Note: 20% of Profit is appropriated in Statutory Reserve and 80% of Profit is appropriated in Revenue and Other Reserves of Bank.



2. Asset liability management

a) Maturity pattern of certain items of assets and liabilities

	1 day to 14 days	15 days to 30 Days	31 days to 2 months	Over 2 months to 3 months	Over 3 months to 6 Months	Over 6 months up to 1 year	Over 1 year to 3 years	Over 3 years to 5 years	Over 5 years	Total
Deposits*	345.33	23.07	38.67	41.35	148.91	218.29	3194.96	87.06	75.09	4172.73
Advances	118.51	52.45	37.08	42.99	173.47	332.92	2232.30	90.79	182.75	3263.26
Investments	-	-	25.00	5.84	-	20.28	76.16	149.08	621.92	898.28
Borrowings	-	-	-	-	35.51	58.12	62.40	12.40	31.04	199.47

* Savings Bank and Current Deposits may be classified into volatile and core portions. Savings Bank (10 per cent) and Current (15 per cent) Deposits are generally withdrawable on demand. This portion may be treated as volatile. While volatile portion can be placed in the Day 1, 2-7 days and 8-14 days' time buckets, depending upon the experience and estimates of banks and the core portion may be placed in over 1- 3 years bucket. This classification of Savings Bank and Current Deposits is only a benchmark. Banks which are better equipped to estimate the behavioral pattern, roll-in and roll-out, embedded options, etc. on the basis of past data / empirical studies could classify them in the appropriate buckets, i.e. behavioral maturity instead of contractual maturity, subject to the approval of the Board / ALCO.



Investments

a) Composition of Investment Portfolio

As at 31st March 2023 (Amount in ₹ crore)

	Investments in India							Investments outside India				Total Investments
	Government Securities	Other Approved Securities	Shares	Debentures and Bonds	Subsidiaries and joint ventures	Others	Total investments in India	Government securities (including local authorities)	Subsidiaries and/or joint ventures	Others	Total Investments outside India	
Held to Maturity												
Gross	730.42	NIL	NIL	NIL	NIL	10.63	741.05	NIL	NIL	NIL	NIL	741.05
Less: Provision for non-performing investments (NPI)	NIL	NIL	NIL	NIL	NIL	NIL	NIL	NIL	NIL	NIL	NIL	NIL
Net	730.42	NIL	NIL	NIL	NIL	10.63	741.05	NIL	NIL	NIL	NIL	741.05
Available for Sale												
Gross	157.22	NIL	0.01	NIL	NIL	NIL	157.23	NIL	NIL	NIL	NIL	157.23
Less: Provision for depreciation and NPI	NIL	NIL	NIL	NIL	NIL	NIL	NIL	NIL	NIL	NIL	NIL	NIL
Net	157.22	NIL	0.01	NIL	NIL	NIL	157.23	NIL	NIL	NIL	NIL	157.23



	Investments in India								Investments outside India				Total Invest-ments
	Government Securities	Other Approved Securities	Shares	Debent-ures and Bonds	Subsidi-aries and/or joint ventures	Others	Total invest-ments in India	Government securities (including local authorities)	Subsidiaries and/or joint ventures	Others	Total Investments outside India		
Held for Trading													
Gross	NIL	NIL	NIL	NIL	NIL	NIL	NIL	NIL	NIL	NIL	NIL	NIL	
Less: Provision for depreciation and NPI	NIL	NIL	NIL	NIL	NIL	NIL	NIL	NIL	NIL	NIL	NIL	NIL	
Net	NIL	NIL	NIL	NIL	NIL	NIL	NIL	NIL	NIL	NIL	NIL	NIL	
Total Investments	887.64	NIL	0.01	NIL	NIL	10.63	898.28	NIL	NIL	NIL	NIL	898.28	
Less: Provision for non-performing investments	NIL	NIL	NIL	NIL	NIL	NIL	NIL	NIL	NIL	NIL	NIL	NIL	
Less: Provision for depreciation and NPI	NIL	NIL	NIL	NIL	NIL	NIL	NIL	NIL	NIL	NIL	NIL	NIL	
Net	887.64	NIL	0.01	NIL	NIL	10.63	898.28	NIL	NIL	NIL	NIL	898.28	



(Amount in ₹ crore)

As at 31st March 2022

	Investments in India							Investments outside India				Total Invest-ments
	Government Securities	Other Approved Securities	Shares	Debent-ures and Bonds	Subsidi-aries and/or joint ventures	Others	Total invest-ments in India	Government securities (including local authorities)	Subsidiaries and/or jointventures	Others	Total Investments outside India	
Held to Maturity												
Gross	694.07	NIL	NIL	NIL	NIL	13.97	708.04	NIL	NIL	NIL	NIL	708.04
Less: Provision for non-performing investments(NPI)	NIL	NIL	NIL	NIL	NIL	NIL	NIL	NIL	NIL	NIL	NIL	NIL
Net	694.07	NIL	NIL	NIL	NIL	13.97	708.04	NIL	NIL	NIL	NIL	708.04
Available for Sale												
Gross	308.04	NIL	0.01	NIL	NIL	NIL	308.05	NIL	NIL	NIL	NIL	308.05
Less: Provision for depreciation and NPI	NIL	NIL	NIL	NIL	NIL	NIL	NIL	NIL	NIL	NIL	NIL	NIL
Net	308.04	NIL	0.01	NIL	NIL	NIL	308.05	NIL	NIL	NIL	NIL	308.05



	Investments outside India					Investments in India							Total Investments
	Government securities (including local authorities)	Subsidiaries and/or joint ventures	Others	Total Investments outside India		Government Securities	Other Approved Securities	Shares	Debentures and Bonds	Subsidiaries and joint ventures	Others	Total investments in India	
Held for Trading													
Gross	NIL	NIL	NIL	NIL		NIL	NIL	NIL	NIL	NIL	NIL	NIL	NIL
Less: Provision for depreciation and NPI	NIL	NIL	NIL	NIL		NIL	NIL	NIL	NIL	NIL	NIL	NIL	NIL
Net	NIL	NIL	NIL	NIL		NIL	NIL	NIL	NIL	NIL	NIL	NIL	NIL
Total Investments	1002.11	NIL	0.01	NIL	13.97	1016.09							1016.09
Less: Provision for non-performing investments	NIL	NIL	NIL	NIL		NIL	NIL	NIL	NIL	NIL	NIL	NIL	NIL
Less: Provision for depreciation and NPI	NIL	NIL	NIL	NIL		NIL	NIL	NIL	NIL	NIL	NIL	NIL	NIL
Net	1002.11	NIL	0.01	NIL	13.97	1016.09							1016.09



b) Movement of Provisions for Depreciation and Investment Fluctuation Reserve

(Amount in crore)

Particulars	वर्तमान वर्ष (31.03.2023) Current Year (31.03.2023)	गत वर्ष (31.03.2022) Previous Year (31.03.2022)
i) Movement of provisions held towards depreciation on investments	-	-
a) Opening balance	-	-
b) Add: Provisions made during the year	-	-
c) Less: Write off / write back of excess provisions during the year	-	-
d) Closing balance	-	-
ii) Movement of Investment Fluctuation Reserve	-	-
a) Opening balance	-	-
b) Add: Amount transferred during the year	-	-
c) Less: Drawdown	-	-
d) Closing balance	-	-
iii) Closing balance in IFR as a percentage of closing balance of investments ¹³ in AFS and HFT/Current category	-	-



C) Sale and transfers to / from HTM category

Shifting of securities from HTM to AFS category as under-

Security	Face Value	Book Rate	Market Rate (As on 30-09-2022)
8.60% GOI 2028	20,00,00,000.00	108.61	106.10
8.15% GOI 2026	15,00,00,000.00	105.11	103.40
6.79% GOI 2029	10,00,00,000.00	98.92	96.70
6.83% GOI-2039	5,00,00,000.00	95.00	92.41
6.64% GOI 2035	95,00,00,000.00	98.64	92.20

d) Non-SLR investment portfolio

i) Non-performing non-SLR investments

(Amount in ₹ crore)

Sr. No.	Particulars	वर्तमान वर्ष (31.03.2023) Current Year (31.03.2023)	गत वर्ष (31.03.2022) Previous Year (31.03.2022)
a)	Opening balance	NIL	NIL
b)	Additions during the year since 1 st April	NIL	NIL
c)	Reductions during the above period	NIL	NIL
d)	Closing balance	NIL	NIL
e)	Total provisions held	NIL	NIL



ii) Issuer composition of non-SLR investments

(राशि रु करोड़ में) (Amount in ₹ crore)

Sr. No.	Issuer	Amount		Extent of Private Placement		Extent of 'Below Investment Grade' Securities		Extent of 'Unrated' Securities		Extent of 'Unlisted' Securities	
1	2	3	4	5	6	7	8	9	10	11	12
		वर्तमान वर्ष Current Year (2022-23)	गत वर्ष Previous Year (2021-22)	वर्तमान वर्ष Current Year (2022-23)	गत वर्ष Previous Year (2021-22)	वर्तमान वर्ष Current Year (2022-23)	गत वर्ष Previous Year (2021-22)	वर्तमान वर्ष Current Year (2022-23)	गत वर्ष Previous Year (2021-22)	वर्तमान वर्ष Current Year (2022-23)	गत वर्ष Previous Year (2021-22)
a)	PSUs	7.19	6.78	NIL	NIL	Not ascertained	Not ascertained	Not ascertained	Not ascertained	NIL	NIL
b)	FIs	NIL	NIL	NIL	NIL	NIL	NIL	NIL	NIL	NIL	NIL
c)	Banks	NIL	NIL	NIL	NIL	NIL	NIL	NIL	NIL	NIL	NIL
d)	Private Corporates	0.01	0.01	NIL	NIL	NIL	NIL	NIL	NIL	NIL	NIL
e)	Subsidiaries/Joint Ventures	NIL	NIL	NIL	NIL	NIL	NIL	NIL	NIL	NIL	NIL
f)	Others	3.44	7.19	Not ascertained	Not ascertained	Not ascertained	Not ascertained	Not ascertained	Not ascertained	Not ascertained	Not ascertained
g)	Provision held towards depreciation	NIL	NIL	NIL	NIL	NIL	NIL	NIL	NIL	NIL	NIL
	Total*	10.64	13.98	-	-	-	-	-	-	-	-



Note :

1. *For Commercial Banks, the Total under column 3 shall match with the sum of total of Investments included under the following categories in Schedule 8 to the balance sheet:
 - a) Investment in India in
 - i) Shares
 - ii) Debentures and Bonds
 - iii) Subsidiaries and/or Joint Ventures
 - iv) Others
 - b) Investment outside India in (where applicable)
 - i) Government securities (including local authorities)
 - ii) Subsidiaries and/ or joint ventures abroad
 - iii) Other investments
2. *For UCBs, the total shall match the total of non-SLR investments held by the bank.
3. Amounts reported under columns 4,5,6 and 7 above may not be mutually exclusive.



e. Repo transactions (in face value terms)

(Amount in ₹ crore)

	Minimum outstanding during the year	Maximum outstanding during the year	Daily average outstanding during the year	Outstanding as on 31 st March 2023
i) Securities sold under repo				
a) Government securities	NIL	NIL	NIL	NIL
b) Corporate debt securities				
c) Any other securities				
ii) Securities purchased under reverse repo				
a) Government securities	NIL	NIL	NIL	NIL
b) Corporate debt securities				
c) Any other securities				

The disclosure shall be as specified in Repurchase Transactions (Repo) (Reserve Bank) Directions, 2018 as amended from time to time. For ease of reference the disclosure template as on the date of issuance of this Master Direction has been reproduced here.



[4] ASSET QUALITY :

a) Classification of advances and provisions held

(Amount in crore)

विवरण Particulars	Standard	Non-Performing				Total
	Total Standard Advances	Sub Standard	Doubtful	Loss	Total Non-performing Advances	
Gross Standard Advances and NPAs						
Opening Balance	2597.56	34.96	133.76	1.39	170.11	2767.67
Add: Additions during the year	2352.52	-	-	-	34.30	2386.82
Less: Reductions during the year*	1835.28	-	-	-	55.95	1891.23
Closing balance	3114.80	27.65	117.01	3.80	148.46	3263.26
Reductions in Gross NPAs due to:	-	16.18	39.37	0.41	55.96	55.96
Upgradation		11.72	2.71	0.00	14.43	14.43
Recoveries (excluding recoveries from upgraded accounts)	-	4.21	10.23	0.03	14.47	14.47
Write-offs	-	0.25	26.43	0.38	27.06	27.06
Provisions (excluding Floating Provisions)						
Opening balance of provisions held	7.35	6.64	106.14	1.39	114.17	121.52



Add: Fresh provisions made during the year	1.47	12.74	32.69	0.00	48.25	49.72
Less: Excess provision reversed/ Write-off loans	0.00	3.07	25.06	0.41	28.54	28.54
Closing balance of provisions held	8.82	16.31	113.77	3.80	133.88	142.70
Net NPAs						
Opening Balance	-	28.32	27.62	0.00	55.94	-
Add: Fresh additions during the year	-	21.39	0.00	0.00	21.39	-
Less: Reductions during the year	-	38.37	24.38	0.00	62.75	-
Closing Balance	-	11.34	3.24	0.00	14.58	-
Floating Provisions						
Opening Balance	-	-	-	-	-	8.40
Add: Additional provisions made during the year	-	-	-	-	-	8.60
Less: Amount drawn down 15 during the year	-	-	-	-	-	0.00
Closing balance of floating provisions	-	-	-	-	-	17.00



Ratios (in percent)	वर्तमान वर्ष (31.03.2023) Current Year (31.03.2023)	गत वर्ष (31.03.2022) Previous Year (31.03.2022)
Gross NPA to Gross Advances	4.55	6.15
Net NPA to Net Advances	0.47	2.11
Provision coverage ratio	90.18	67.12



a) Sector-wise Advances and Gross NPAs

Sl. No	Sector	वर्तमान वर्ष (31.03.2023) Current Year (31.03.2023)			गत वर्ष (31.03.2022) Previous Year (31.03.2022)		
		Outstanding Total Advances	Gross NPAs	% of Gross NPAs to Total Advances in that sector	Outstanding Total Advances	Gross NPAs	% of Gross NPAs to Total Advances in that sector
i)	Priority Sector						
a)	Agriculture and allied activities	2327.73	78.98	3.39	1958.79	91.52	4.67
	Out of Which CCKCC	887.87	65.32	7.36	816.43	68.01	8.33
	Out of which SHG	1428.30	6.37	0.45	1120.33	7.40	0.66
b)	Advances to industries sector eligible as priority sector lending	0.00	0.00	0.00	0.00	0.00	0.00
c)	Services	238.80	55.05	23.05	229.48	62.00	27.02
d)	Personal loans /Others	215.11	3.39	1.58	141.69	2.36	1.67
	Out of which Housing Loan	213.57	2.96	1.39	140.22	1.95	1.39
	Subtotal(i)	2781.64	137.42	4.94	2329.96	155.88	6.69
ii)	Non-priority Sector						
a)	Agriculture and allied activities	0.00	0.00	0.00	0.00	0.00	0.00
b)	Industry	0.00	0.00	0.00	0.00	0.00	0.00
c)	Services	0.00	0.00	0.00	0.00	0.00	0.00
d)	Personal loans	481.62	11.04	2.29	437.71	14.23	3.25
	Sub-total(ii)	481.62	11.04	2.29	437.71	14.23	3.25
	Total(I+ ii)	3263.26	148.46	4.55	2767.67	169.84	6.14



c) Particulars of resolution plan and restructuring

i) Details of accounts subjected to restructuring

		Agriculture and allied activities		Corporates (excluding MSME)		Micro, Small and Medium Enterprises (MSME)		Retail (excluding agriculture and MSME)		Total	
		Current Year	Previous Year	Current Year	Previous Year	Current Year	Previous Year	Current Year	Previous Year	Current Year	Previous Year
Standard	Number of borrowers	NIL	NIL	NIL	NIL	NIL	NIL	NIL	NIL	NIL	NIL
	Gross Amount (₹ Crore)	NIL	NIL	NIL	NIL	NIL	NIL	NIL	NIL	NIL	NIL
	Provision held (₹ Crore)	NIL	NIL	NIL	NIL	NIL	NIL	NIL	NIL	NIL	NIL
Sub-standard	Number of borrowers	NIL	NIL	NIL	NIL	NIL	NIL	NIL	NIL	NIL	NIL
	Gross Amount (₹ Crore)	NIL	NIL	NIL	NIL	NIL	NIL	NIL	NIL	NIL	NIL
	Provision held (₹ Crore)	NIL	NIL	NIL	NIL	NIL	NIL	NIL	NIL	NIL	NIL
Doubtful	Number of borrowers	NIL	NIL	NIL	NIL	NIL	NIL	NIL	NIL	NIL	NIL
	Gross Amount (₹ Crore)	NIL	NIL	NIL	NIL	NIL	NIL	NIL	NIL	NIL	NIL
	Provision held (₹ Crore)	NIL	NIL	NIL	NIL	NIL	NIL	NIL	NIL	NIL	NIL
Total	Number of borrowers	NIL	NIL	NIL	NIL	NIL	NIL	NIL	NIL	NIL	NIL
	Gross Amount (₹ Crore)	NIL	NIL	NIL	NIL	NIL	NIL	NIL	NIL	NIL	NIL
	Provision held (₹ Crore)	NIL	NIL	NIL	NIL	NIL	NIL	NIL	NIL	NIL	NIL

Restructuring as defined as per applicable regulations.



d) Details of financial assets sold to Asset Reconstruction Companies (ARCs)

(Amount in crore)

	Particulars	वर्तमान वर्ष (31.03.2023) Current Year (31.03.2023)	गत वर्ष (31.03.2022) Previous Year (31.03.2022)
a.	Number of accounts	-	-
b.	Aggregate value (net of provisions) of accounts sold to ARCs	-	-
c.	Aggregate consideration	-	-
d.	Additional consideration realised in respect of accounts transferred in earlier years	-	-
e.	Aggregate gain / loss over net book value	-	-

e) Investments in Security Receipts (SRs)

Investments in security receipts for both the current year and the previous year :

Particulars		SRs issued within past 5 years	SRs issued more than 5 years ago but within past 8 years	SRs issued more than 8 years ago
a)	Book value of SRs where NPAs sold by the bank are the underlying	-	-	-
	Provision held against (a)	-	-	-
b)	Book value of SRs where NPAs sold by other banks / financial institutions / non- banking financial companies are the underlying	-	-	-
Total (a) + (b)		-	-	-



f) Details of non-performing financial assets purchased/sold from/to other banks/Financial Institutions/ NBFCs (excluding ARCs)

i) Details of non-performing financial assets purchased

(राशि रू करोड़ में) (Amount in ₹ crore)

क्रम सं. Sl. No.	Particulars	वर्तमान वर्ष (31.03.2023) Current Year (31.03.2023)	गत वर्ष (31.03.2022) Previous Year (31.03.2022)
a)	No. of Accounts/Purchased during the year.	NIL	NIL
b)	Aggregate outstanding	NIL	NIL
a)	Of these, number of Account restructure during the year	NIL	NIL
b)	Aggregate outstanding	NIL	NIL

ii. Details Of Non Performing Financial Assets Sold

(राशि करोड़ में) (Amount in crore)

क्रम सं. Sl. No.	Particulars	वर्तमान वर्ष (31.03.2023) Current Year (31.03.2023)	गत वर्ष (31.03.2022) Previous Year (31.03.2022)
a)	No. of Accounts sold	NIL	NIL
b)	Aggregate outstanding	NIL	NIL
c)	Aggregate consideration received	NIL	NIL



g) Fraud accounts

(राशि करोड़ में) (Amount in crore)

Sl. No.	Particulars	वर्तमान वर्ष (31.03.2023) Current Year (31.03.2023)	गत वर्ष (31.03.2022) Previous Year (31.03.2022)
1	Number of frauds reported	1	3
2	Amount involved in fraud (₹ crore)	2.71	0.57
3	Amount of provision made for such frauds (₹ crore)	2.71	0.57
4	Amount of Unamortised provision debited from 'other reserves' as at the end of the year. (₹ crore)	NIL	NIL

h) Disclosure under Resolution Framework for COVID-19-related stress

(राशि ₹ करोड़ में) (Amount in ₹ crore)

Type of borrower	Exposure to accounts classified as Standard consequent to implementation of resolution plan– Position as at the end of the previous year (A)	Of (A), aggregate debt that slipped into NPA during the year	Of (A) amount written off during the year	Of (A) amount paid by the borrowers during the year	Exposure to accounts classified as Standard consequent to implementation of resolution plan – Position as at the end of this year
Personal Loans	NIL	NIL	NIL	NIL	NIL
Corporate persons*	NIL	NIL	NIL	NIL	NIL
Of which MSMEs	NIL	NIL	NIL	NIL	NIL
Others	NIL	NIL	NIL	NIL	NIL
Total	NIL	NIL	NIL	NIL	NIL

* As defined in section 3(7) of the Insolvency and Bankruptcy Code, 2016



5. Exposures

a) Exposure to real estate sector

(राशि रू करोड़ में) (Amount in ₹ crore)

वर्ग Category	वर्तमान वर्ष (31.03.2023) Current Year (31.03.2023)	गत वर्ष (31.03.2022) Previous Year (31.03.2022)
i) Direct Exposure		
a) Residential Mortgages - Lending fully secured by mortgages on residential property that is or will be occupied by the borrower or that is rented. Individual housing loans eligible for inclusion in priority sector advances shall be shown separately. Exposure would also include non-fund based (NFB) limits.	176.70	126.40
b) Commerical Real Estate - Lending secured by mortgages on commercial real estate (of fice buildings, retail space, multipurpose commercial premises, multifamily residential buildings, multi tenanted commercial premises, industrial or warehouse space, hotels, land acquisition, development and construction, etc.). Exposure would also include non-fund based (NFB) limits;	NIL	NIL
c) Investments in Mortgage-Backed Securities (MBS) and other securitized exposures – i. Residential ii. Commercial Real Estate	NIL	NIL
ii) Indirect Exposure Fund based and non-fund-based exposures on National Housing Bank and Housing Finance Companies.	NIL	NIL
Total Exposure to Real Estate Sector	176.70	126.40



b) Exposure to capital market

(राशि रु करोड़ में) (Amount in ₹ crore)

Particulars	वर्तमान वर्ष (31.03.2023) Current Year (31.03.2023)	गत वर्ष (31.03.2022) Previous Year (31.03.2022)
i) Direct investment in equity shares, convertible bonds, convertible debentures and units of equity oriented mutual funds the corpus of which is not exclusively invested in corporate debt	0.01	0.01
ii) Advances against shares / bonds / debentures or other securities or on clean basis to individuals for investment in shares (including IPOs / ESOPs), convertible bonds, convertible debentures, and units of equity oriented mutual funds;	NIL	NIL
iii) Advances for any other purposes where shares or convertible bonds or convertible debentures or units of equity oriented mutual funds are taken as primary security	NIL	NIL
iv) Advances for any other purposes to the extent secured by the collateral security of shares or convertible bonds or convertible debentures or units of equity oriented mutual funds i.e. where the primary security other than shares / convertible bonds / convertible debentures /units of equity oriented mutual funds does not fully cover the advances	NIL	NIL
v) Secured and unsecured advances to stockbrokers and guarantees issued on behalf of stock brokers and market makers;	NIL	NIL
vi) Loans sanctioned to corporates against the security of shares / bonds / debentures or other securities or on clean basis for meeting promoter's contribution to the equity of new companies in anticipation of raising resources	NIL	NIL



(राशि रू करोड़ में) (Amount in ₹ crore)

Particulars	वर्तमान वर्ष (31.03.2023) Current Year (31.03.2023)	गत वर्ष (31.03.2022) Previous Year (31.03.2022)
vii) Bridge loans to companies against expected equity flows / issues;	NIL	NIL
viii) Underwriting commitments taken up by the banks in respect of primary issue of shares or convertible bonds or convertible debentures or units of equity oriented mutual funds;	NIL	NIL
ix) Financing to stock brokers for margin trading;	NIL	NIL
x) All exposures to Venture Capital Funds (both registered and unregistered)	NIL	NIL
Total exposure to capital market	0.01	0.01

c) Unsecured advances

(राशि रू करोड़ में) (Amount in ₹ crore)

Particulars	वर्तमान वर्ष (31.03.2023) Current Year (31.03.2023)	गत वर्ष (31.03.2022) Previous Year (31.03.2022)
Total unsecured advances of the bank	125.50	96.12
Out of the above, amount of advances for which intangible securities such as charge over the rights, licenses, authority, etc. have been taken	NIL	NIL
Estimated value of such intangible securities	NIL	NIL



d) Intra-group exposures

(राशि करोड़ में) (Amount in Crore)

Particulars	वर्तमान वर्ष (31.03.2023) Current Year (31.03.2023)	गत वर्ष (31.03.2022) Previous Year (31.03.2022)
i) Total amount of intra-group exposures	NIL	NIL
ii) Total amount of top 20 intra-group exposures	NIL	NIL
iii) Percentage of intra-group exposures to total exposure of the bank on borrowers/ customers	NIL	NIL
iv) Details of breach of limits on intra-group exposures and regulatory action thereon, if any	NIL	NIL

6. Concentration of deposits, advances, exposures and NPAs

a) Concentration of deposits

(राशि करोड़ में) (Amount in Crore)

Particulars	वर्तमान वर्ष (31.03.2023) Current Year (31.03.2023)	गत वर्ष (31.03.2022) Previous Year (31.03.2022)
Total deposits of the twenty largest depositors	34.59	33.85
Percentage of deposits of twenty largest depositors to total deposits of the bank	0.83	0.87



b) Concentration of advances*

(राशि रू करोड़ में) (Amount in ₹ Crore)

Particulars	वर्तमान वर्ष (31.03.2023) Current Year (31.03.2023)	गत वर्ष (31.03.2022) Previous Year (31.03.2022)
Total advances to the twenty largest borrowers	10.29	9.10
Percentage of advances to twenty largest borrowers to total advances of the bank	0.32	0.33

* Advances shall be computed based on credit exposure i.e. funded and non-funded limits including derivative exposures where applicable. The sanctioned limits or outstanding, whichever are higher, shall be reckoned. However, in the case of fully drawn term loans, where there is no scope for re-drawal of any portion of the sanctioned limit, banks may reckon the outstanding as the credit exposure

c) Concentration of exposures

(राशि रू करोड़ में) (Amount in ₹ Crore)

Particulars	वर्तमान वर्ष (31.03.2023) Current Year (31.03.2023)	गत वर्ष (31.03.2022) Previous Year (31.03.2022)
Total exposure to the twenty largest borrowers/ customers	34.99	34.19
Percentage of exposures to the twenty largest borrowers / customers to the total exposure of the bank on borrowers / customers	0.47	0.52



d) **Concentration of NPAs**

(राशि रू करोड़ में) (Amount in ₹ Crore)

Particulars	वर्तमान वर्ष (31.03.2023) Current Year (31.03.2023)	गत वर्ष (31.03.2022) Previous Year (31.03.2022)
Total Exposure to the top twenty NPA accounts	3.95	3.99
Percentage of exposures to the twenty largest NPA exposure to total Gross NPAs.	2.66	2.35

7) **Transfer to Depositor Education and Awareness Fund (DEA Fund)**

(राशि करोड़ में) (Amount in Crore)

Particulars	वर्तमान वर्ष (31.03.2023) Current Year (31.03.2023)	गत वर्ष (31.03.2022) Previous Year (31.03.2022)
Opening Balance of amounts transferred to DEA Fund	1,37,93,935.14	1,06,44,715.24
Add: Amounts transferred to DEA Fund during the year	13,79,592.00	31,49,219.90
Less : Amounts reimbursed by DEA Fund towards claims	0.00	0.00
Closing balance of amounts transferred to DEA Fund	1,51,73,527.14	1,37,93,935.14



8) Disclosure of complaints

- a) Summary information on complaints received by the bank from customers and from the Offices of Banking Ombudsman (OBOs)

(राशि रु करोड़ में) (Amount in ₹ Crore)

विवरण Particulars	वर्तमान वर्ष (31.03.2023) Current Year (31.03.2023)	गत वर्ष (31.03.2022) Previous Year (31.03.2022)
Complaints received by the bank from its customers		
1. Number of complaints pending at beginning of the year	2	3
2. Number of complaints received during the year	135	64
3. Number of complaints disposed during the year	131	65
3.1 Of which, number of complaints rejected by the bank	0	0
4. Number of complaints pending at the end of the year	6	2
Maintainable complaints received by the bank from OBOs		
5. Number of maintainable complaints received by the bank from OBOs	10	11
5.1. Of 5, number of complaints resolved in favour of the bank by BOs	10	11
5.2. Of 5, number of complaints resolved through conciliation/mediation/ advisories issued by BOs	0	0
5.3. Of 5, number of complaints resolved after passing of Awards by BOs against the bank	0	0
6. Number of Awards unimplemented within the stipulated time (other than those appealed)	0	0

Note: Maintainable complaints refer to complaints on the grounds specifically mentioned in BO Scheme 2006 and covered within the ambit of the Scheme.



b) Top five grounds of complaints received by the bank from customers

Grounds of complaints, (i.e. complaints relating to)	Number of complaints pending at the beginning of the year	Number of complaints received during the year	% increase/decrease in the number of complaints received over the previous year	Number of complaints pending at the end of the year	Of 5, number of complaints pending beyond 30days
1	2	3	4	5	6
Current Year (As on 31-03-2023)					
Ground-1	1	81	153.13%	1	0
Ground-4	0	2	0	0	0
Ground-8	0	5	66.66%	1	0
Ground-14	0	1	(-66.66%)	0	0
Ground-16	2	46	91.66	5	0
Total	3	135	110.94%	6	0
Previous Year (As on 31-03-2022)					
Ground-1	1	32	88.23%	1	0
Ground-4	0	2	0	0	0
Ground-8	0	3	(-40%)	1	0
Ground-14	0	3	200%	0	0
Ground-16	2	24	(33.33%)	0	0
Total	3	64	(45.45%)	2	0



As per Master List for identifying grounds of complaints as provided in Appendix 1 to circular CEPD.CO.PRD.Cir.No.01/13.01.013/2020-21 dated January 27, 2021 on 'Strengthening the Grievance Redress Mechanism of Banks'.

1. ATM/DebitCards	10. Cheques/ drafts/ bills
2. Credit Cards	11. Non-observance of Fair Practices Code
3. Internet/Mobile/Electronic Banking	12. Exchange of coins, issuance/ acceptance of small denomination notes and coins
4. Account opening/ difficulty in operation of accounts	13. Bank Guarantees/Letter of Credit and documentary credits
5. Mis-selling/Para-banking	
6. Recovery Agents/ Direct Sales Agents	14. Staff behaviour
7. Pension and facilities for senior citizens / differentlyabled	15. Facilities for customers visiting the branch / adherence to prescribed working hours by the branch, etc
8. Loans and advances	16. Others
9. Levy of charges without prior notice/excessive charges/foreclosure charges	

9) Disclosure of penalties imposed by the Reserve Bank of India

RBI has not levied any penalty during the year ended March 2023. The Bank has not paid any such penalty during the year.



10) Disclosures on remuneration

Type of disclosure	Information
Qualitative	(a) Information relating to the composition and mandate of the Nomination and Remuneration Committee - Not Applicable
	(b) Information relating to the design and structure of remuneration processes and the key features and objectives of remuneration policy- Not Applicable
	(c) Description of the ways in which current and future risks are taken into account in the remuneration processes. It should include the nature and type of the key measures used to take account of these risks - Not Applicable
	(d) Description of the ways in which the bank seeks to link performance during a performance measurement period with levels of remuneration - Not Applicable.
	(e) A discussion of the bank's policy on deferral and vesting of variable remuneration and a discussion of the bank's policy and criteria for adjusting defer redremuneration before vesting and after vesting- Not applicable.
	(f) Description of the different forms of variable remuneration(i.e., cash and types of share-linked instruments) that the bank utilizes and the rationale for using these different forms- Not Applicable.



	Particulars	वर्तमान वर्ष (31.03.2023) Current Year (31.03.2023)	गत वर्ष (31.03.2022) Previous Year (31.03.2022)
Quantitative disclosures (The quantitative disclosures should only cover Whole Time Directors/ Chief Executive Officer/ Material Risk Takers)	g) Number of meetings held by the Nomination and Remuneration Committee during the financial year and remuneration paid to its members.	NA	NA
	h) (i) Number of employees having received a variable remuneration award during the financial year.	NA	NA
	ii) Number and total amount of sign-on / joining bonus made during the financial year.	NA	NA
	iii) Details of severance pay, in addition to accrued benefits, if any.	NA	NA
	(i) i) Total amount of outstanding deferred remuneration, split in to cash, shares and share linked instruments and other forms.	NA	NA
	(ii) Total amount of deferred remuneration paid out in the financial year.	NA	NA
	(j) Break down of amount of remuneration awards for the financial year to show fixed and variable, deferred and non-deferred.	NA	NA
	(k) (i) Total amount of outstanding deferred remuneration and retained remuneration exposed to ex post explicit and / or implicit adjustments.	NA	NA



	Particulars	वर्तमान वर्ष (31.03.2023) Current Year (31.03.2023)	गत वर्ष (31.03.2022) Previous Year (31.03.2022)
	(ii) Total amount of reductions during the financial year due to ex post explicit adjustments.	NA	NA
	(iii) Total amount of reductions during the financial year due to ex post implicit adjustments.	NA	NA
	(l) Number of MRTs identified.	NA	NA
	(m) (i) Number of cases where malus has been exercised.	NA	NA
	(ii) Number of cases where claw back has been exercised.	NA	NA
	(iii) Number of cases where both malus and clawback have been exercised.	NA	NA
General Quantitative Disclosure	(n) The mean pay for the bank as a whole (excluding sub-staff) and the deviation of the pay of each of its WTDs from the mean pay.	NA	NA

Note: Banks are required to make disclosure on remuneration of Whole Time Directors/ Chief Executive Officers/ Material Risk Takers on an annual basis at the minimum, in their Annual Financial Statements.



11. Other Disclosures

Pension Liabilities

1.	Amortisation of pension liability over a period of five years. Bank made provision NIL as on 31 March 2019 (Due to lack of guidance)
2.	Bank made provision of 91.99 Crore up to 31-03-2020
3.	Bank made provision of 63.00 Crore up to 31-03-2021
4.	Bank made provision of 41.00 Crore up to 31-03-2022
5.	Bank made provision of 23.00 Crore up to 31-03-2023



Sl. No.	Particulars	Amount in Rs	Amount in Crore
1	Actuary Valuation for Existing Employees		58.75
2	Actuary Valuation for Retired Employees		192.40
3	Actuary Valuation for Family Pensioners		23.16
4	Total Actuary Valuation		274.31
5	BCPF received from Pensioners	185296356.00	18.53
6	BCPF received from Employees	59426555.00	5.94
7	Received from EPFO	331263713.00	33.13
8	Bank Provision		
	a) For 2018-2019	1131371.16	0.11
	b) For 2019-2020	918748205.00	91.88
	c) For 2020-2021	630000000.00	63.00
	d) For 2021-2022	410000000.00	41.00
	e) For 2022-2023	230000000.00	23.00
	TOTAL Bank Provision	2189879576.16	218.99
9	Total Fund up to 31.03.2023		276.59
10	Excess Provision up to 31.03.2023		2.28



a) Business ratios

	Particulars	वर्तमान वर्ष (31.03.2023) Current Year (31.03.2023)	गत वर्ष (31.03.2022) Previous Year (31.03.2022)
i.	Interest Income as a percentage to Working Fund	8.05	7.93
ii.	Non-interest income as a percentage to Working Funds	1.00	0.87
iii.	Cost of Deposits	3.79	4.02
iv.	Net Interest Margin	4.69	4.06
v.	Operating Profit as a percentage to Working Funds	2.62	2.62
vi.	Return on Assets	1.31	1.07
vii.	Business (deposits plus advances) per employee (in ₹ crore)	18.83	16.69
viii.	Profit per employee (in ₹ crore)	0.15	0.11



b) Bancassurance business

The details of fees / brokerage earned in respect of insurance broking, agency and bancassurance business under taken by Bank for both the current year and previous year as follows

Particulars	वर्तमान वर्ष (31.03.2023) Current Year (31.03.2023)	गत वर्ष (31.03.2022) Previous Year (31.03.2022)
Life Insurance Company of India	2,42,858.40	6,65,616.80
Bajaj Allianz Life insurance Company(Date of agreement 03-02-2021)	67,09,818.00	58,30,679.50
Reliance Nippon Life Insurance Com(Date of Agreement 22-01-2021)	15,78,937.31	10,16,491.80
United India Insurance Company	NIL	2,68,550.00
SBI General Insurance(Date of agreement 21-12-2020)	14,05,326.26	7,38,013.39
Reliance General Insurance Company(Date of agreement 10-12-2020)	93,106.92	2,77,493.14
Other Insurance Income(AICL)	NIL	40,46,808.00
Total	1,00,30,046.89	1,28,43,652.63

c) Marketing and distribution

Fees/remuneration received in respect of the marketing and distribution function is NIL.



d) Disclosures regarding Priority Sector Lending Certificates (PSLCs)

	Dealing of Priority Sector Lending Certificates (PSLCs) from 01.04.2022 upto 31.03.2023	(Amount in Crore)	
Sl. No.	Category	Sale	Purchase
1	PSLC SF/MF	1,600.00	-
2	PSLC AGRICULTURE	-	-
3	PSLC MICRO ENTERPRISES	-	-
4	PSLC GENERAL	-	1200.00
	TOTAL	1,600.00	1200.00



e) Provisions and contingencies

(राशि करोड़ में) (Amount in Crore)

	Provision debited to Profit and Loss Account	वर्तमान वर्ष (31.03.2023) Current Year (31.03.2023)	गत वर्ष (31.03.2022) Previous Year (31.03.2022)
i.	Provisions for NPI	NIL	NIL
ii.	Provision towards NPA	30.02	13.27
iii.	Provision made towards Income tax	22.10	10.75
iv.	Provision on PA	1.47	1.04
v.	Provision for Investment Fluctuation	NIL	NIL
vi.	Payment to Pension	23.00	41.00
vii.	Special NPA Provision	NIL	NIL
viii.	Fraud Provision	(-0.02)	0.32
ix.	Provision for debit balance in MISC account	(-0.01)	(-0.01)
x.	Provision for adv against Law Charges	NIL	NIL

For the purpose of computation of business per employee (deposits plus advances) inter-bank deposits shall be excluded.



f) Payment of DICGC Insurance Premium

(राशि करोड़ में) (Amount in Crore)

Sl. No.	Particulars	वर्तमान वर्ष (31.03.2023) Current Year (31.03.2023)	गत वर्ष (31.03.2022) Previous Year (31.03.2022)
i.	Payment of DICGC Insurance Premium	4.66	4.27
ii.	Arrears in payment of DICGC premium	NIL	NIL

12. Disclosure Requirements as per Accounting Standards where the RBI has issued guidelines in respect of disclosure items for “Notes to Accounts”

12.1 Accounting Standard 5:

Method of Depreciation: Bank is following Written down value method for calculating depreciation of Furniture & Fixture and Straight Line Method is following for depreciation of computer and Peripheral.

12.2 Accounting Standard 9 – Revenue Recognition :

Revenue recognition has been finalized on accrual basis.

12.3 Accounting Standard 12 – Accounting for Government Grant.

No fresh Grant is received by the Bank during the financial year.

12.4 Accounting Standard 15 – Employees Benefits:

Annual contribution to Gratuity is determined on the basis of actuarial valuation and the amounts are being regularly deposited in approved fund maintained with LIC.



The liability for earned leave is provided on the basis of actuarial Valuation and amount is being deposited in Full in approved fund maintained with SBI Life Insurance Co. Ltd. and Life Insurance Corporation of India.

12.5 Accounting Standard 17- Segment Reporting :

Part A : Business segments

Business Segments	Treasury		Corporate/ Wholesale Banking		Retail Banking		Other Banking Business		Total	
Particular	Current Year	Previous Year	Current Year	Previous Year	Current Year	Previous Year	Current Year	Previous Year	Current Year	Previous Year
Revenue	84.51	89.79	NIL	NIL	278.15	254.29	39.11	28.18	401.77	372.26
Result	81.70	87.44	NIL	NIL	86.45	83.01	-110.14	-125.38	58.01	45.07
Unallocated expenses									-	-
Operating profit									-	-
Income taxes									-	-
Extraordinary profit/loss	-	-	-	-	-	-	-	-	-	-
Net profit									58.01	45.07
Other information:	-	-	-	-	-	-	-	-	-	-
Segment assets	898.28	1016.09	NIL	NIL	3985.36	3442.75	-	-	4883.64	4458.84
Unallocated assets									-	-
Total assets									4883.64	4458.84
Segment liabilities	NIL	NIL	NIL	NIL	4883.64	4458.84	-	-	4883.64	4458.84
Unallocated liabilities									-	-
Total liabilities									4883.64	4458.84



PartB : Geographic segments (Domestic)

(Amount in Crore)

	Domestic		International		Total	
	Current Year	Previous Year	Current Year	Previous Year	Current Year	Previous Year
(a) Revenue	401.77	372.26	NIL	NIL	NIL	NIL
(b) Assets	4883.64	4458.84	NIL	NIL	NIL	NIL

Note:

- The business segment shall ordinarily be considered as the primary reporting format and geographical segment would be the secondary reporting format.
- The business segments will be 'Treasury', 'Corporate / Wholesale Banking', 'Retail Banking' and 'Other banking operations'.
- 'Domestic' and 'International' segments will be the geographic segments for disclosure.
- Banks shall adopt their own methods, on a reasonable and consistent basis, for allocation of expenditure among the segments.
- 'Treasury' shall include the entire investment portfolio.
- Retail Banking shall include exposures which fulfil the four criteria of orientation, product, granularity, and low value of individual exposures for retail exposures laid down in Master Directions on Basel III: Capital Regulations (modified from time to time). Individual housing loans will also form part of Retail Banking segment for the purpose of reporting under AS-17.
- Corporate / Wholesale Banking includes all advances to trusts, partnership firms, companies, and statutory bodies, which are not included under 'Retail Banking'.
- Other Banking Business includes all other banking operations not covered under 'Treasury', 'Wholesale Banking' and 'Retail Banking' segments. It shall also include all other residual operations such as para banking transactions / activities.
- Besides the above-mentioned segments, banks shall report additional segments within "Other Banking Business" which meet the quantitative criterion prescribed in the AS 17 for identifying reportable segments.



Additional Disclosure :

The following cases are pending before various appellate forums. The issues on which the demand has been raised and the amount involved in each year are given.

SUMMARY OF CASES PENDING IN APPEAL (INCOME TAX)

A.Y.	Forum where pending	Issues	Demand Raised by I Tax Dept	Demand Paid
2005-06	CIT(A)	Deduction u/s 80P	10,54,11,415.00	10,54,11,415.00
2010-11	CIT(A)	Deduction u/s 36(1)(viia)	3,61,24,757.00	3,61,24,757.00
2011-12	CIT(A)	Deduction u/s 36(1)(viia)	3,41,38,670.00	3,41,38,670.00
2012-13	CIT(A)	Deduction u/s 36(1)(viia)	Nil	Nil
2013-14	CIT(A)	Disallowance u/s 40(a)(ia) for non-deduction of TDS, Amortization of Goodwill, Disallowance of payment made for Leave Encashment Fund, Interest on Gratuity Fund with LIC and Leave Encashment Fund with SBI, Deduction u/s 36(1)(viia)	17,21,17,310.00	2,58,17,597.00



2014-15	CIT(A)	Disallowance u/s 40(a)(ia) for non-deduction of TDS, Amortization of Goodwill, Disallowance of payment made for Leave Encashment Fund, Interest on Gratuity Fund with LIC and Leave Encashment Fund with SBI, Long Term Capital Gain, Deduction u/s 36(1)(viiia)	9,08,96,099.00	1,81,82,220.00
2015-16	CIT(A)	Disallowance u/s 40(a)(ia) for non-deduction of TDS, Amortization of Goodwill, Disallowance of payment made for Leave Encashment Fund, Deduction u/s 36(1)(viiia)	11,49,85,570.00	2,29,97,114.00
2017-18	CIT(A)	Disallowance u/s 40(a)(ia) for non-deduction of TDS, Amortization of Goodwill, Disallowance of payment made to Gratuity Fund of LIC, Deduction u/s 36(1)(viiia)	14,27,46,865.00	2,85,49,373.00
2018-19	CIT(A)	Disallowance of Employees Share of PF, Provision for Gratuity, Government cess/duty, taxes etc. u/s 43B and personal/ capital expenditure claimed in Profit & Loss Account. All these disallowances are on the basis of the observations of the tax auditor in Form 3CD.	1,37,10,560.00	27,42,111.00
		Difference between the stamp duty value and actual consideration of property auctioned by the bank		

पार्टनर/Partner - Aryabir Chatterjee
मो/ M.No.- 061551
स्थान/Place- Coochbehar
दिनांक/Date:- 21.04.2023

स्वा / Sd/-
मुखर्जी विश्वास एन्ड पाठक
सनदी लेखाकार
पंजीकृत संख्या
Mookherjee Biswas & Pathak
Chartered Accountants
FRN- 301138E



31 मार्च 2023 को समाप्त होने वाले वर्ष का नकदी प्रवाह विवरण
CASH FLOW STATEMENT FOR THE YEAR ENDED 31 ST MARCH 2023

(मूल्य हजार रु० में) (Amount in Rs. Thousand)

क्रम Sl. No.	विवरण Description	वर्तमान वर्ष (31.03.2023) Current Year (31.03.2023)	गत वर्ष (31.03.2022) Previous Year (31.03.2022)
A.	ऑपरेटिंग गतिविधियों से नकदी प्रवाह CASH FLOW FROM OPERATING ACTIVITIES		
	वर्ष का मुनाफा Profit for the Year	580110	450766
	मूल्यहास Depreciation	23120	5163
	स्थायी संपत्ति परित्यग Fixed assets disposed off	0	0
	(देयता में बढ़ोतरी/घटोतरी) [Increase / Decrease in Liabilities]		
	जमा Deposits	3149780	3388417
	उधार Borrowings	53700	-1014655
	अन्य देयता Other Liabilities	464377	455494
	(संपत्ति में बढ़ोतरी/घटोतरी) [Decrease / Increase in Assets]		
	निवेश Investments	1178058	-323747
	अग्रिम Advances	-4955951	-3892941
	अन्य परिसंपत्ति Other Assets	-239887	-22965
	साल के दौरान भुगतान की गई पिछले साल की आयकर मांग Income Tax demand earlier year paid during the year	0	0
	वर्ष के दौरान भुगतान किया अग्रिम कर Advance Tax paid during the year	-229107	-83903
	ऑपरेटिंग गतिविधियों सा कुल रोकड़ Net Cash from Operating Activities		
B.	निवेश की गतिविधियों से नकदी प्रवाह CASH FLOW FROM INVESTING ACTIVITIES		
	स्थायी परिसंपत्ति की खरीददारी Purchase of Fixed Assets	-56607	-22101
	निवेश गतिविधियों से कुल नकद प्रवाह Net Cash Flow from investing Activities		
C.	वित्तीय गतिविधियों से नकदीप्रवाह CASH FLOW FROM FINANCING ACTIVITIES		
	वित्तीय गतिविधियों से कुल नगदी प्रवाह Proceeds of Share Capital Deposits		
	शेयर कैपिटल जमा से प्राप्ति Net Cash Flow from Financial Activities		
D.	नकद में शुद्ध परिवर्तण अथवा नकदी समकक्ष NET CHANGE IN CASH OR CASH EQUIVALENT	-32407	-1060472
E.	नकद अथवा नकदी समकक्ष, वर्ष के आरंभ में CASH OR CASH EQUIVALENT AT THE BEGINNING OF THE YEAR		
	नकद एवं RBI के साथ बैंक शेष Cash and Bank Balance with RBI	1664110	1413160
	बैंक में शेष तथा कॉल पर मनी या अल्प अवधि सूचना Balance with Bank and Money at Call or Short Notice	3823942	5135364
F.	नकद अथवा नकी समकक्ष, वर्ष के अंत में CASH OR CASH EQUIVALENT AT THE END OF THE YEAR		
	नकद एवं RBI के साथ बैंक शेष Cash and Bank Balance with RBI	1926106	1664110
	बैंक में शेष तथा कॉल पर मनी या Balance with Bank and Money at Call or Short Notice	3529539	3823942



भारत 2023 INDIA
वसुधैव कुटुम्बकम्
ONE EARTH • ONE FAMILY • ONE FUTURE



উত্তরবঙ্গ ক্ষেত্রীয় গ্রামীণ ব্যাঙ্ক
उत्तरबंग क्षेत्रीय ग्रामीण बैंक
UTTARBANGA KSHETRIYA GRAMIN BANK

শিববাড়ি রোড, কোচবিহার (HEAD OFFICE) Shib Bari Road, Coochbehar

A Government. Owned Scheduled Bank Sponsored By Central Bank Of India

प्रधान कार्यालय : शिव बाड़ी रोड, कुचबिहार - 736 101, पश्चिम बंगाल

Head Office : Shib Bari Road, Coochbehar - 736 101, West Bengal.

Phone/फोन : 03582-229301-305

E-mail/ ईमेल : ubkgb@rrbubkgb.in, Website : www.ubkgb.org

ANNUAL REPORT 2022-23



SPREADING HAPPINESS SINCE 1977